

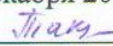



УТВЕРЖДАЮ:

приказом № 133 от 05.12.2017 года
директор МКОУ «Маляевская ООШ»
Ленинского муниципального
района Волгоградской области

 З.Х. Байкина
«05» декабря 2017 года



ПРИНЯТО: на педагогическом совете
МКОУ «Маляевская ООШ»
протокол № 4 от 04 декабря 2017 года
секретарь педсовета 
Такташева К.М.

ОГЛАСОВАНО: на общешкольном
родительском комитете
МКОУ «Маляевская ООШ»
протокол № 3 от 04 декабря 2017 года
секретарь комитета 
Башаева Р.А.

ПОЛОЖЕНИЕ

о порядке осуществления текущего
контроля успеваемости и промежуточной
аттестации обучающихся, установление
их форм, периодичности и порядка
проведения в МКОУ «Маляевская ООШ»

Срок действия Положения не ограничен

ПОЛОЖЕНИЕ

о порядке осуществления текущего контроля успеваемости и промежуточной аттестации обучающихся, установление их форм, периодичности и порядка проведения в Муниципальном казенном общеобразовательном учреждении «Маляевская основная общеобразовательная школа» Ленинского муниципального района Волгоградской области

Срок действия Положения не ограничен

1. ОБЩИЕ ПОЛОЖЕНИЯ

1.1. Настоящее Положение разработано в соответствии с Федеральным законом от 29.12.2012 №273-ФЗ «Об образовании в Российской Федерации», Уставом школы и регламентирует порядок осуществления текущего контроля успеваемости и промежуточной аттестации обучающихся, требования к отметке и оценке учебных достижений, устанавливает формы, периодичность и порядок проведения промежуточной аттестации обучающихся, их перевод по итогам года.

1.2. Настоящее Положение принимается на заседании Педагогического совета школы, имеющего право вносить в него свои изменения и дополнения и утверждается приказом директора школы.

1.3. Целями аттестации и разработки системы оценивания в настоящем Положении являются:

- повышение качества образования посредством установления единых требований к выставлению отметок и оценок учебных достижений;
- установление фактического уровня знаний, умений, навыков по предметам учебного плана, соотнесение этого уровня с требованиями государственного стандарта и федерального государственного стандарта;
- формирование мотивации, самооценки и помощь в выборе дальнейшей индивидуальной образовательной траектории обучающегося;
- повышение уровня объективности, гласности в оценивании педагогом учебных достижений обучающегося;
- обеспечение социальной защиты обучающихся, соблюдение их прав и свобод в части регламентации учебной загруженности в соответствии с санитарными правилами и нормами, уважения их личности и человеческого достоинства;
- контроль выполнения учебных программ и календарно - тематического плана изучения учебных предметов.

1.4. В настоящем Положении использованы следующие определения:

Отметка - это результат процесса оценивания, количественное выражение учебных достижений учащихся в цифрах или баллах.

Оценка учебных достижений - это процесс по установлению степени соответствия реально достигнутых результатов планируемыми целям. Оценке подлежат как объём, системность знаний, так и уровень развития интеллекта, навыков, умений, компетенций, характеризующие учебные достижения ученика в учебной деятельности.

1.5. Аттестация обучающихся подразделяется на текущую, включающую в себя поурочное, тематическое и почтвртное оценивание результатов учёбы обучающихся, и годовую (промежуточную) по результатам тестирования, контрольных работ за учебный год.

1.6. Требования к отметке и оценке учебных достижений в период текущей и промежуточной аттестации обучающихся по всем предметам учебного плана даны в Приложениях к данному Положению.

2. ПОРЯДОК ПРОВЕДЕНИЯ ТЕКУЩЕЙ АТТЕСТАЦИИ ОБУЧАЮЩИХСЯ

2.1. Текущий контроль успеваемости - это систематическая проверка знаний обучающихся, проводимая учителем на урочных занятиях в соответствии с учебной программой в течение всего учебного года.

2.2. Текущей аттестации подлежат учащиеся всех классов школы.

2.3. Текущая аттестация учащихся 1-х классов в течении учебного года и 2-х классов в первом полугодии, осуществляется качественно без фиксации их достижений в классных журналах в виде отметок по пятибалльной шкале.

2.4. Письменные самостоятельные, контрольные и другие виды работ учащихся оцениваются по 5-балльной системе. Отметки за выполненную письменную работу заносятся в классный журнал к следующему уроку, за исключением:

- отметки за творческие работы по русскому языку и литературе в 5-9-х классах - не позже, чем через неделю после их проведения;

2.5. Текущая аттестация может проводиться устно и письменно.

Устно - в форме собеседования, ответа на вопросы, выступления с сообщениями.

Письменно - в форме контрольной работы, диктанта, изложения, сочинения, теста.

2.6. Форму текущего контроля определяет учитель с учетом содержания учебного материала и используемых им образовательных технологий. Избранные формы текущего контроля указываются учителем-предметником при составлении рабочей программы по предмету и разработанное в рамках этой программы календарно-тематическое планирование уроков.

2.7. Все письменные контрольные, лабораторные и практические работы (по физике, химии, географии и биологии), сочинения, изложения, диктанты с грамматическими заданиями обязательно оцениваются учителем с занесением оценок в классный журнал и дневники обучающихся.

2.8. В случае выполнения обучающимся работы на оценку «2», педагог проводит с ним дополнительную работу по устранению пробелов в знаниях обучающегося до достижения им положительного результата.

2.10. Урок обобщения предметного материала, семинарские занятия, тематические зачеты предполагают оценивание до 70% обучающихся.

2.11. Общешкольный график контрольных и тематических работ должен строго соблюдаться учителями-предметниками.

2.12. Обучающиеся, которые обучаются по индивидуальным учебным планам, аттестуются только по предметам, включенным в этот план.

2.13. Обучающиеся, пропустившие по не зависящим от них обстоятельствам более половины учебного времени, не аттестуются. Вопрос об аттестации таких обучающихся решается в индивидуальном порядке педагогическим советом школы по согласованию с родителями (законными представителями) обучающегося.

2.14. Обучающиеся, которые временно обучаются в санаторно-курортных, реабилитационных общеобразовательных учреждениях, аттестуются на основе их аттестации в этих учебных заведениях.

2.15. В соответствии с периодом вработываемости в учебный процесс и шкалой трудности отдельных предметов, а также возрастными нормами физиологического развития обучающихся, контрольное мероприятие проводится не ранее второго урока и не позднее четвертого.

2.16. Отметка обучающегося за четверть определяется как среднее арифметическое текущих отметок, полученных за учебную четверть, и выставляется в журнал целым числом в соответствии с правилом математического округления.

3. ПОРЯДОК ПРОВЕДЕНИЯ ГОДОВОЙ АТТЕСТАЦИИ ОБУЧАЮЩИХСЯ ПЕРЕВОДНЫХ КЛАССОВ

3.1. Годовая промежуточная аттестация проводится для обучающихся 2-9 классах по предметам учебного плана по четвертям.

3.2. Годовая промежуточная аттестация проводится по общеобразовательным предметам, изучавшимся в рамках федерального компонента учебного плана.

3.3. Обучающиеся 7,8 классов сдают 3 (три) экзамена: 2 обязательных – русский язык, математика; 1 – по выбору.

3.4. Годовая промежуточная аттестация по обязательным предметам проводится в форме письменного экзамена по русскому языку и математике в 2-8 , итоговая контрольная работа по математике в 2- 7 классах;

- тестирование по алгебре в 8 классе,
- контрольные диктанты с грамматическими заданиями во 2 - 7 классах;
- тестирование по русскому языку в 8 классе.

3.5. Предмет для сдачи третьего обязательного экзамена определяется на педагогическом совете.

3.6. Сроки и форма проведения годовой промежуточной аттестации (письменная, тестирование, по билетам, проект, реферат и т.д.) утверждается приказом директора школы не позднее января текущего учебного года.

3.7. При составлении расписания годовой промежуточной аттестации необходимо учитывать, что в день проводится только одна итоговая контрольная работа, между контрольными работами – не менее двух дней.

3.8. Экзаменационный материал для проведения промежуточной аттестации разрабатывается учителем, ведущим обучение по данному предмету, рассматривается на школьном методическом объединении учителей, согласовывается с заместителем директора и утверждается приказом директора школы.

3.9. Содержание письменных работ должно соответствовать требованиям федерального государственного образовательного стандарта и государственного образовательного стандарта.

3.10. Подготовленные экзаменационные материалы сдаются на хранение заместителю директора по УВР не позднее, чем за две недели до начала экзаменов и хранятся в сейфе.

3.11. Переводные экзамены принимает учитель, преподающий в данном классе в присутствии одного ассистентов из числа учителей .

3.12. Для проведения годовой промежуточной аттестации обучающихся приказом директора школы ежегодно создаются экзаменационные комиссии в составе:

- председателя;
- учителя, преподающего в данном классе;
- одного ассистента из состава учителей.

3.13. Разрешение конфликта между обучающимися, их родителям и экзаменационными комиссиями возлагается на конфликтную комиссию утвержденную приказом директора школы.

3.14. От промежуточной аттестации освобождаются ученики, обучающиеся на «отлично», призёры городских и областных предметных олимпиад по данному предмету.

3.15. Итоги аттестации обучающихся оцениваются количественно по 5-балльной системе в соответствии с Нормами оценки знаний, умений и навыков учащихся по учебным предметам.

3.16. Экзаменационные оценки выставляются в классный журнал дважды: первый раз – в день проведения экзаменационной работы (период учебного года); второй раз – после годовой оценки по предмету.

3.17. Итоговая оценка по учебному предмету выставляется учителем на основе оценок: за учебные четверти; учебный год; промежуточную (годовую) аттестацию - как среднее арифметическое и выставляется в журнал целым числом в соответствии с правилом математического округления. В личное дело обучающегося выставляется итоговая отметка.

3.18. Обучающиеся, успешно освоившие в полном объеме общеобразовательные программы учебного года, переводятся в следующий класс.

3.19. Обучающиеся имеют право ознакомиться со своей письменной работой, и в случае несогласия с выставленной отметкой в 3-х дневный срок подать апелляцию в письменной форме в конфликтную комиссию.

4. ПЕРЕВОД ОБУЧАЮЩИХСЯ В СЛЕДУЮЩИЙ КЛАСС

4.1. Перевод обучающихся в следующий класс производится по решению Педагогического совета школы и приказом директора школы.

4.2. В случае несогласия обучающегося или его родителей (законных представителей) с выставленной ему за промежуточную аттестацию оценкой, он вправе обратиться в конфликтную комиссию школы.

4.3. Неудовлетворительные результаты промежуточной аттестации по одному или нескольким учебным предметам образовательной программы или не прохождения промежуточной аттестации при отсутствии уважительных причин признаются академической задолженностью.

4.4. Обучающиеся обязаны ликвидировать академическую задолженность.

4.5. Обучающиеся, имеющие академическую задолженность, вправе пройти промежуточную аттестацию по соответствующему учебному предмету не более двух раз в сроки, определяемые педагогическим советом школы и утверждённые директором школы, в пределах одного года с момента образования академической задолженности.

4.6. Для проведения промежуточной аттестации во второй раз школой создается комиссия.

4.7. Не допускается взимание платы с обучающихся за прохождение промежуточной аттестации.

4.8. Обучающиеся, не прошедшие промежуточную аттестацию по уважительным причинам или имеющие академическую задолженность, переводятся в следующий класс условно.

4.9. Обучающиеся школы по образовательным программам начального общего, основного общего образования, не ликвидировавшие в установленные сроки академической задолженности с момента ее образования, по усмотрению их родителей (законных представителей) оставляются на повторное обучение, переводятся на обучение по адаптированным образовательным программам в соответствии с рекомендациями психолого-медико-педагогической комиссии либо на обучение по индивидуальному учебному плану.

5. ДЕЛОПРОИЗВОДСТВО

5.1. Отметки, полученные в ходе промежуточной аттестации, заносятся в протокол и отдельной графой в классный журнал.

5.2. Родителям (законным представителям) обучающегося должно быть своевременно вручено письменное сообщение о неудовлетворительных отметках, полученных им в ходе промежуточной аттестации и решение педагогического совета о сроках ликвидации академической задолженности.

5.3. Тексты письменных работ в ходе промежуточной аттестации хранятся в школе в течение одного года, а затем уничтожаются в установленном порядке.

ПРИЛОЖЕНИЕ 1

КОНТРОЛЬ И ОЦЕНКА РЕЗУЛЬТАТОВ ОБУЧЕНИЯ В НАЧАЛЬНОЙ ШКОЛЕ.

(Составлено на основе Письма Министерства общего и профессионального образования РФ от 19.11.98 г. № 1561/14-15)

1. СУЩНОСТЬ КОНТРОЛЯ И ОЦЕНКИ РЕЗУЛЬТАТОВ ОБУЧЕНИЯ В НАЧАЛЬНОЙ ШКОЛЕ

Проверка и оценка достижений младших школьников является весьма существенной составляющей процесса обучения и одной из важных задач педагогической деятельности учителя. Этот компонент наряду с другими компонентами учебно-воспитательного процесса (содержание, методы, средства, формы организации) должен соответствовать современным требованиям общества, педагогической и методической наукам, основным приоритетам и целям образования в первом звене школы.

Система контроля и оценки позволяет установить персональную ответственность учителя и школы в целом за качество процесса обучения. Результат деятельности учительского коллектива определяется прежде всего по глубине, прочности и систематичности знаний учащихся, уровню их воспитанности и развития.

Система контроля и оценки не может ограничиваться утилитарной целью - проверкой усвоения знаний и выработки умений и навыков по конкретному учебному предмету. Она ставит более важную социальную задачу: развить у школьников умение проверять и контролировать себя, критически оценивать свою деятельность, находить ошибки и пути их устранения.

Контроль и оценка в начальной школе имеет несколько функций.

Социальная функция проявляется в требованиях, предъявляемых обществом к уровню подготовки ребенка младшего школьного возраста. Образованность в данном случае используется как широкое понятие, включающее в себя возрастной уровень развития, воспитания и осведомленности школьника, сформированности его познавательной, эмоциональной и волевой сфер личности.

В ходе контроля проверяется соответствие достигнутых учащимися знаний-умений-навыков установленным государством эталонам (стандартам), а оценка выражает реакцию на степень и качество этого соответствия, (отлично, хорошо, удовлетворительно, плохо) Таким образом, в конечном счете система контроля и оценки для учителя становится инструментом оповещения общественности (учеников класса, учителей, родителей и др.) и государства о состоянии и проблемах образования в данном обществе и на данном этапе его развития. Это дает основание для прогнозирования направлений развития образования в ближайшей и отдаленной перспективах, внесения необходимых корректировок в систему образования подрастающего поколения, оказания необходимой помощи как ученику, так и учителю.

Образовательная функция определяет результат сравнения ожидаемого эффекта обучения с действительным. Со стороны учителя осуществляется констатация качества усвоения учащимися учебного материала: полнота и осознанность знаний, умение применять полученные знания в нестандартных ситуациях, умение выбирать наиболее целесообразные средства для выполнения учебной задачи: устанавливается динамика успеваемости, сформированность (несформированность) качеств личности, необходимых как для школьной жизни, так и вне ее, степень развития основных мыслительных операций (анализ, синтез, сравнение, обобщение); появляется возможность выявить проблемные области в работе, зафиксировать удачные методы и приемы, проанализировать, какое содержание обучения целесообразно расширить, а какое исключить из учебной программы.

Со стороны ученика устанавливается, каковы конкретные результаты его учебной деятельности; что усвоено прочно, осознанно, а что нуждается в повторении, углублении; какие стороны учебной деятельности сформированы, а какие необходимо сформировать.

Воспитательная функция выражается в рассмотрении формирования положительных мотивов учения и готовности к самоконтролю как фактору преодоления заниженной самооценки учащихся и тревожности.

Правильно организованный контроль и оценка снимают у школьников страх перед контрольными работами, снижают уровень тревожности, формируют правильные целевые установки, ориентируют на самостоятельность, активность и самоконтроль.

Эмоциональная функция проявляется в том, что любой вид оценки (включая и отметки) создает определенный эмоциональный фон и вызывает соответствующую эмоциональную реакцию ученика. Действительно, оценка может вдохновить, направить на преодоление трудностей, оказать поддержку, но может и огорчить, записать в разряд «отстающих», усугубить низкую самооценку, нарушить контакт со взрослыми и сверстниками.

Реализация этой важнейшей функции при проверке результатов обучения заключается в том, что эмоциональная реакция учителя должна соответствовать эмоциональной реакции школьника (радоваться вместе с ним, огорчаться вместе с ним) и ориентировать его на успех, выражать уверенность в том, что данные результата могут быть изменены к лучшему. Это положение соотносится с одним из главных законов педагогики начального обучения - младший школьник должен учиться на успехе. Ситуация успеха и эмоционального благополучия -предпосылки того, что ученик спокойно примет оценку учителя, проанализирует вместе с ним ошибки и наметит пути их устранения.

Информационная функция является основой диагноза планирования и прогнозирования. Главная её особенность - возможность проанализировать причины неудачных результатов и наметить конкретные пути улучшения учебного процесса как со стороны ведущего этот процесс, так и со стороны ведомого.

Функция управления очень важна для развития самоконтроля школьника, его умения анализировать и правильно оценивать свою деятельность, адекватно принимать оценку педагога. Учителю функция управления помогает выявить пробелы и недостатки в организации педагогического процесса, ошибки в своей деятельности («что я делаю

не так...», «что нужно сделать, чтобы...») и осуществить корректировку учебно-воспитательного процесса. Таким образом, устанавливается обратная связь между педагогом и обучающимися.

2. ВИДЫ КОНТРОЛЯ РЕЗУЛЬТАТОВ ОБУЧЕНИЯ

Текущий контроль - наиболее оперативная, динамичная и гибкая проверка результатов обучения. Обычно он сопутствует процессу становления умения и навыка, поэтому проводится на первых этапах обучения, когда еще трудно говорить о сформированности умений и навыков учащихся. Его основная цель - анализ хода формирования знаний и умений учащихся. Это даст учителю и ученику возможность своевременно отреагировать на недостатки, выявить их причины и принять необходимые меры к устранению; возвратиться к еще не усвоенным правилам, операциям и действиям. Текущий контроль особенно важен для учителя как средство своевременной корректировки своей деятельности, внесения изменений в планирование последующего обучения и предупреждения неуспеваемости.

В данный период школьник должен иметь право на ошибку, на подробный, совместный с учителем анализ последовательности учебных действий. Это определяет педагогическую нецелесообразность поспешности в применении цифровой оценки - отметки, карающей за любую ошибку, и усиление значения оценки в виде аналитических суждений, объясняющих возможные пути исправления ошибок. Такой подход поддерживает ситуацию успеха и формирует правильное отношение ученика к контролю.

Тематический контроль заключается в проверке усвоения программного материала по каждой крупной теме курса, а оценка фиксирует результат.

Специфика этого вида контроля:

- 1) ученику предоставляется дополнительное время для подготовки и обеспечивается возможность пересдать, доделать материал, исправить полученную ранее отметку;
- 2) при выставлении окончательной отметки учитель не ориентируется на средний балл, а учитывает лишь итоговые отметки по сдаваемой теме, которые «отменяют» предыдущие, более низкие, что делает контроль более объективным;
- 3) возможность получения более высокой оценки своих знаний. Уточнение и углубление знаний становится мотивированным действием ученика, отражает его желание и интерес к учению.

Итоговый контроль проводится как оценка результатов обучения за определенный, достаточно большой промежуток учебного времени - четверть, полугодие, год. Таким образом, итоговые контрольные работы проводятся четыре раза в год: за I, II, III учебные четверти и в конце года. При выставлении переводных отметок (в следующую четверть, в следующий класс) отдается предпочтение более высоким.

Например, школьник выполняет итоговую контрольную работу на «4», в то время как в процессе текущего контроля соотношение между «4» и «3» было в пользу «3». Это обстоятельство не дает учителю права снизить итоговую отметку, и ученик в конечном счете получает «4». В то же время другой ученик, который имел твердую «4» в течение учебного года, написал итоговую контрольную работу на «3». Оценка его предыдущей успеваемости оставляет за учителем право повысить ему итоговую отметку до «4».

3. МЕТОДЫ И ФОРМЫ ОРГАНИЗАЦИИ КОНТРОЛЯ

Устный опрос требует устного изложения учеником изученного материала, связного повествования о конкретном объекте окружающего мира. Такой опрос может строиться как беседа, рассказ ученика, объяснение, чтение текста, сообщение о наблюдении или опыте.

Устный опрос как диалог учителя с одним учащимся или со всем классом (ответы с места) проводится в основном на первых этапах обучения, когда требуются систематизация и уточнение знаний школьников, проверка того, что усвоено на этом этапе обучения, что требует дополнительного учебного времени или других способов учебной работы. Для учебного диалога очень важна продуманная система вопросов, которые проверяют не только (и не столько) способность учеников запомнить и воспроизвести информацию, но и осознанность усвоения, способность рассуждать, высказывать свое мнение, аргументировано строить ответ, активно участвовать в общей беседе, умение конкретизировать общие понятия.

Монологическая форма устного ответа не является для начальной школы распространенной. Это связано с тем, что предлагаемый для воспроизведения учащимся материал, как правило, небольшой по объему и легко запоминаем, поэтому целесообразно для монологических ответов учащихся у доски выбирать доступные проблемные вопросы, требующие от школьника творчества, самостоятельности, сообразительности, а не повторения выученного дома текста статьи учебника. Например, составление тематических творческих рассказов на основе использования нескольких источников и т.п.

Письменный опрос заключается в проведении различных самостоятельных и контрольных работ.

Самостоятельная работа - небольшая по времени (15 — 20 мин) письменная проверка знаний и умений школьников по небольшой (еще не пройденной до конца) теме курса. Одной из главных целей этой работы является проверка усвоения школьниками способов решения учебных задач; осознание понятий; ориентировка в конкретных правилах и закономерностях. Если самостоятельная работа проводится на начальном этапе становления умения и навыка, то она не оценивается отметкой. Вместо нее учитель дает аргументированный анализ работы учащихся, который он проводит совместно с учениками. Если умение находится на стадии закрепления, автоматизации, то

самостоятельная работа может оцениваться отметкой.

Самостоятельная работа может проводиться фронтально, небольшими группами и индивидуально. Цель такого контроля определяется индивидуальными особенностями, темпом продвижения учащихся в усвоении знаний. Так, например, индивидуальную самостоятельную работу может получить ученик, который пропустил много учебных дней, не усвоил какой-то раздел программы, работающий в замедленном или ускоренном темпе. Целесообразно использовать индивидуальные самостоятельные работы и для застенчивых, робких учеников, чувствующих дискомфорт при ответе у доски. В этом случае хорошо выполненная работа становится основанием для открытой поддержки школьника, воспитание уверенности в собственных силах.

Предлагается проводить и динамичные самостоятельные работы, рассчитанные на непродолжительное время (5-10 мин). Это способ проверки знаний и умений по отдельным существенным вопросам курса, который позволяет постоянно контролировать и корректировать ход усвоения учебного материала и правильность выбора методики обучения школьников. Для таких работ учитель использует индивидуальные карточки, обучающие тексты, тестовые задания, таблицы. Например, учащиеся изучили тему «Вода». Учитель предлагает в качестве самостоятельного проверочного задания заполнить таблицу - отметить свойства воды, пара и льда. Если такие самостоятельные работы проводятся в первый период изучения темы, то целесообразно отметкой оценивать лишь удачные, правильно выполненные. Остальные работы анализируются учителем вместе с обучающимися.

Контрольная работа - используется при фронтальном текущем и итоговом контроле с целью проверки знаний и умений школьников по достаточно крупной и полностью изученной теме программы. Проводятся в течение всего года и преимущественно по тем предметам, для которых важное значение имеют умения и навыки, связанные с письменным оформлением работы и графическими навыками (русский язык, математика), а также требующие умения излагать мысли, применять правила языка и письменной речи (русский язык, окружающий мир, природоведение). Контрольная работа оценивается отметкой.

Содержание работ для письменного опроса может организовываться по одноуровневым или по разноуровневым, отличающимся по степени сложности, вариантам. Так, для развития самоконтроля и самооценки учащихся целесообразно подбирать самостоятельные и контрольные работы по разноуровневым вариантам. Предлагаемая детям инструкция объясняет им, что каждый сам может выбрать вариант работы любой сложности. При этом за правильное выполнение варианта А ученик получит отметку не выше «3», за вариант Б - не выше «4», а за вариант В - «5». При желании школьник может посоветоваться с учителем. Такая форма контроля мало используется в начальной школе и требует серьезной предварительной подготовки.

К стандартизированным методикам проверки успеваемости относятся *тестовые задания*. Они привлекают внимание прежде всего тем, что дают точную количественную характеристику не только уровня достижений школьника по конкретному предмету, но также могут выявить уровень общего развития: умения применять знания в нестандартной ситуации, находить способ построения учебной задачи, сравнивать правильный и неправильный ответы и т.п.

Стандартизированные методики позволяют достаточно точно и объективно при минимальной затрате времени получить общую картину развития класса, школы; собрать данные о состоянии системы образования в целом.

Особой формой письменного контроля являются *графические работы*. К ним относятся рисунки, диаграммы, схемы, чертежи и др. Такие работы могут использоваться на уроках по любому предмету. Их цель - проверка умения учащихся использовать знания в нестандартной ситуации, пользоваться методом моделирования, работать в пространственной перспективе, кратко резюмировать и обобщать знания.

Например, контрольными графическими работами может быть заполнение схем «звуковая модель слова», «состав предложения», «синтаксический разбор предложения», «животное - живой организм», «дикорастущие и культурные растения»; составление диаграммы «свойства воздуха»; графические рисунки «образование родника», «реки» и др.

4. ОЦЕНКА РЕЗУЛЬТАТОВ УЧЕБНО-ПОЗНАВАТЕЛЬНОЙ ДЕЯТЕЛЬНОСТИ МЛАДШИХ ШКОЛЬНИКОВ

Оценка есть определение качества достигнутых школьником результатов обучения. На современном этапе развития начальной школы, когда приоритетной целью обучения является развитие личности школьника, определяются следующие параметры оценочной деятельности учителя:

- качество усвоения предметных знаний-умений-навыков, их соответствие требованиям государственного стандарта начального образования;
- степень сформированности учебной деятельности младшего школьника (коммуникативной, читательской, трудовой, художественной);
- степень развития основных качеств умственной деятельности (умения наблюдать, анализировать, сравнивать, классифицировать, обобщать, связно излагать мысли, творчески решать учебную задачу и др.);
- уровень развития познавательной активности, интересов и отношения к учебной деятельности: степень прилежания и старания.

Первый параметр оценивается отметкой за результат обучения, остальные - словесными суждениями (характеристиками ученика). Следует обратить особое внимание на необходимость усиления роли постоянных наблюдений за уровнем познавательных интересов и самостоятельностью обучающегося.

Требования к оцениванию

Прежде всего необходимо учитывать психологические особенности ребенка младшего школьного возраста: неумение объективно оценить результаты своей деятельности, слабый контроль и самоконтроль, неадекватность принятия оценки учителя и др. Любая проверка знаний должна определяться характером в объеме ранее изученного материала и уровнем общего развития учащихся.

Не менее важно требование объективности оценки. Это проявляется прежде всего в том, что оценивается результат деятельности ученика. Личное отношение учителя к школьнику не должно отражаться на оценке. Это особенно важно потому, что нередко педагог делит детей на отличников, хорошистов, троечников и, невзирая на конкретный результат работы, ставит отметку в соответствии с этим делением: отличнику - завышает, а троечнику - занижает.

Характер принятия школьниками оценки учителя зависит от степени сформированности у них самооценки. Реализация этого требования имеет особое значение в развитии учебно-познавательной мотивации ребенка и его отношения к учению. Отрицательной стороной деятельности учителя по контролю и оценке является его эгоцентричность. Он стоит как бы над детьми, только сам имеет право оценить, похвалить, исправить ошибки. Ученик не принимает участия в этой деятельности. Более того, его участие часто наказывается («не подсказывай» - а он нашел у соседа ошибку; «исправил» - а он у себя нашел ошибку...). Такой подход формирует у школьника убеждение в том, что оценка - проявление отношения учителя не к его деятельности, а к нему самому.

Учителю следует помнить, что одним из основных требований к оценочной деятельности является формирование у школьников умений оценивать свои результаты, сравнивать их с эталонными, видеть ошибки, знать требования к работам разного вида. Работа учителя состоит в создании определенного общественного мнения в классе: каким требованиям отвечает работа на «отлично», правильно ли оценена эта работа, каково общее впечатление от работы, что нужно сделать, чтобы исправить эти ошибки? Эти и другие вопросы становятся основой коллективного обсуждения в классе и помогают развитию оценочной деятельности школьников.

Приведем пример. Учитель проводит диктант, перед сдачей предлагает его проверить. Ученик находит в своей работе ошибки и исправляет их. В соответствии с инструкцией учитель снижает оценку на балл. Проанализируем эту ситуацию. Ученик сам нашел ошибки, что означает наличие у него навыка самоконтроля. Естественно, в данном случае требуется не наказание, а поощрение. Но найдется учитель, который скажет:

«Ученик должен сразу писать без ошибок». Однако процесс перехода умения в навык (а именно этого требует педагог) достаточно трудный и неровный, поэтому тот факт, что ученик еще не может сразу применить правило написания, скорее, его беда, а не вина. И пока у школьника не сформирован тот или иной навык, он должен иметь право на исправление ошибки, на совместный с педагогом анализ причин своих неудач. Кроме того, непедагогична эта ситуация еще и потому, что у школьника формируется негативное отношение к действию самоконтроля, безразличное отношение к оцениванию («Зачем искать у себя ошибки, если учитель все равно снизит отметку?». Противоречие, образующееся при такой ситуации, отрицательно отражается на всем учебно-воспитательном процессе, так как вносит дискомфорт в отношения между обучаемым и обучающим, между одноклассниками, детьми и родителями.

В процессе реализации воспитательной функции создаются условия для формирования тех качеств личности, которые становятся стимулом положительного отношения к учению. Это касается прежде всего умения и желания осуществлять самоконтроль. Сюда относятся: умение сравнивать результат своей деятельности с эталоном; умение анализировать правильность (неправильность) выбора способа учебного действия, средств достижения цели; поиск ошибок в чужой и своей работах, анализ их причин и определение путей исправления.

Таким образом, система контроля и оценки становится регулятором отношений школьника и учебной среды. Ученик превращается в равноправного участника процесса обучения. Он не только готов, он стремится к проверке своих знаний, к установлению того, чего он достиг, а что ему еще предстоит преодолеть.

Учитель применяет для оценивания цифровой балл (отметку) и оценочное суждение.

Характеристика цифровой отметки и словесной оценки

Нельзя не признать, что оценивание на основе анализа текущих и итоговых отметок остается пока наиболее продуктивной формой. Вместе с тем следует обратить внимание на ее существенные недостатки: недооценку оценочных суждений учителя, увлечение «процентоманией», субъективность выставляемых отметок.

Следует не допускать тенденции формального «накопления» отметок, ориентировку на «среднюю» отметку, выведенную путем арифметических подсчетов. Итоговая отметка не может быть простым среднеарифметическим данным по текущей проверке. Она выставляется с учетом фактического уровня подготовки, достигнутого учеником к концу определенного периода. При этом ученик получает право исправить плохую отметку, получить более высокие баллы и повысить свою успеваемость. Например, школьник получил за диктант по русскому языку «2», так как допустил грубые ошибки при применении пройденных правил орфографии. Но в последующей своей работе он усвоил эти правила и в следующем диктанте их не нарушил. Такое положение означает, что первая «2» недействительна, исправлена и не учитывалась при выведении итоговой отметки.

Таким образом, следует бороться с фетишизацией отметки как единственного «орудия» формирования прилежания и мотивов учения и поощрять отказ от формализма и «процентомании». Необходимо совершенствовать прежде всего методику текущего контроля, усиливать значение воспитательной функции.

Еще одной важной проблемой деятельности оценивания являются разные подходы к использованию отметки в первом классе. Необходимо отказаться от выставления отметок учащимся 1-го класса в течение всего первого года. Отметка как цифровое оформление оценки вводится учителем только тогда, когда школьники знают основные характеристики разных отметок (в каком случае ставится «5», в каких случаях отметка снижается). До введения отметок не рекомендуется применять никакие другие знаки оценивания - звездочки, цветочки, разноцветные полоски и пр. Учитель должен знать, что в данном случае функции отметки берет на себя этот предметный знак и отношение ребенка к нему идентично отношению к цифровой оценке.

Отметкой оценивается результат определенного этапа обучения. Пока дети только начинают познавать азы чтения, письма, счета, пока не достигнуты сколько-нибудь определенные результаты обучения, отметка больше оценивает процесс учения, отношение ученика к выполнению конкретной учебной задачи, фиксирует не устоявшиеся умения и неосознанные знания. Исходя из этого оценивать отметкой этот этап обучения нецелесообразно.

С учетом современных требований к оценочной деятельности в начальной школе вводится четырех балльная система цифровых оценок (отметок). Отменяется оценка «очень плохо» (отметка 1). Это связано с тем, что единица как отметка в начальной школе практически не используется и оценка «очень плохо» может быть приравнена к оценке «плохо». Отменяется оценка «посредственно» и вводится оценка «удовлетворительно».

Характеристика цифровой оценки (отметки)

«5» («отлично») - уровень выполнения требований значительно выше удовлетворительного: отсутствие ошибок как по текущему, так и по предыдущему учебному материалу; не более одного недочета; логичность и полнота изложения.

«4» («хорошо») - уровень выполнения требований выше удовлетворительного: использование дополнительного материала, полнота и логичность раскрытия вопроса; самостоятельность суждений, отражение своего отношения к предмету обсуждения. Наличие 2-3 ошибок или 4—6 недочетов по текущему учебному материалу; не более 2 ошибок или 4 недочетов по пройденному материалу; незначительные нарушения логики изложения материала; использование нерациональных приемов решения учебной задачи; отдельные неточности в изложении материала;

«3» («удовлетворительно») - достаточный минимальный уровень выполнения требований, предъявляемых к конкретной работе; не более 4—6 ошибок или 10 недочетов по текущему учебному материалу; не более 3-5 ошибок или не более 8 недочетов по пройденному учебному материалу; отдельные нарушения логики изложения материала; неполнота раскрытия вопроса;

«2» («плохо») - уровень выполнения требований ниже удовлетворительного: наличие более 6 ошибок или 10 недочетов по текущему материалу; более 5 ошибок или более 8 недочетов по пройденному материалу; нарушение логики, неполнота, нераскрытость обсуждаемого вопроса, отсутствие аргументации либо ошибочность ее основных положений.

Вводится оценка «за общее впечатление от письменной работы». Сущность ее состоит в определении отношения учителя к внешнему виду работы (аккуратность, «эстетическая привлекательность, чистота, оформленность и др.). Эта отметка ставится как дополнительная, в журнал не вносится.

Таким образом, в тетрадь (и в дневник) учитель выставляет две отметки (например 5/3): за правильность выполнения учебной задачи (отметка в числителе) и за общее впечатление от работы (отметка в знаменателе). Снижение отметки «за общее впечатление от работы» допускается, если:

- в работе имеется не менее 2 неаккуратных исправлений;
- работа оформлена небрежно, плохо читаема, в тексте много зачеркиваний, клякс, неоправданных сокращений слов, отсутствуют поля и красные строки.

Данная позиция учителя в оценочной деятельности позволит более объективно оценивать результаты обучения и «развести» ответы на вопросы «чего достиг ученик в освоении предметных знаний?» и «каково его прилежание и старание?».

Характеристика словесной оценки (оценочное суждение)

Словесная оценка есть краткая характеристика результатов учебного труда школьников. Эта форма оценочного суждения позволяет раскрыть перед учеником динамику результатов его учебной деятельности, проанализировать его возможности и прилежание. Особенностью словесной оценки являются ее содержательность, анализ работы школьника, четкая фиксация (прежде всего!) успешных результатов и раскрытие причин неудач. Причем эти причины не должны касаться личностных характеристик учащегося («ленив», «невнимателен»), «не старался»).

Оценочное суждение сопровождает любую отметку в качестве заключения по существу работы, раскрывающего как положительные, так и отрицательные ее стороны, а также способы устранения недочетов и ошибок.

5. ОСОБЕННОСТИ КОНТРОЛЯ И ОЦЕНКИ ПО ОТДЕЛЬНЫМ УЧЕБНЫМ ПРЕДМЕТАМ

Русский язык

Контроль за уровнем достижений учащихся по родному языку проводятся в форме письменных работ: диктантов, грамматических заданий, контрольных списываний, изложений, тестовых заданий.

Диктант служит средством проверки орфографических и пунктуационных умений и навыков.

Грамматический разбор есть средство проверки степени понимания учащимися изучаемых грамматических явлений, умения производить простейший языковой анализ слов и предложений.

Контрольное списывание, как и диктат, - способ проверки усвоенных орфографических и пунктуационных правил, сформированности умений и навыков. Здесь также проверяется умение списывать с печатного текста, обнаруживать орфограммы, находить границы предложения, устанавливать части текста, выписывать ту или иную часть текста.

Изложение (обучающее) проверяет, как идет формирование навыка письменной речи; умения понимать и передавать основное содержание текста без пропусков существенных моментов; умение организовать письменный пересказ, соблюдая правила родного языка.

Тестовые задания - динамичная форма проверки, направленная на установление уровня сформированности умения использовать свои знания в нестандартных учебных ситуациях.

Классификация ошибок и недочетов, влияющих на снижение оценки

Ошибки:

- нарушение правил написания слов, включая грубые случаи пропуска, перестановки, замены и вставки лишних букв в словах;
- неправильное написание слов, не регулируемых правилами, круг которых очерчен программой каждого класса (слова с непроверяемыми написаниями);
- отсутствие изученных знаков препинания в тексте (в конце предложения и заглавной буквы в начале предложения);
- наличие ошибок на изученные правила по орфографии;
- существенные отступления от авторского текста при написании изложения, искажающие смысл произведения;
- отсутствие главной части изложения, пропуск важных событий, отраженных в авторском тексте;
- употребление слов в несвойственном им значении (в изложении).

Недочеты:

- отсутствие знаков препинания в конце предложения, если следующее предложение написано с большой буквы;
- отсутствие «красной» строки;
- неправильное написание одного слова (при наличии в работе нескольких таких слов) на одно и то же правило;
- незначительные нарушения логики событий авторского текста при написании изложения;

Снижение отметки за общее впечатление от работы допускается в случаях, указанных выше.

При оценке изложения необходимо обратить внимание на полноту передачи основного содержания текста, на наличие пропусков существенных моментов в тексте, на искажения при передаче авторского замысла, на отсутствие главной части повествования.

Нормы оценок за контрольные работы по русскому языку соответствуют общим требованиям, указанным в данном документе.

Особенности организации контроля по русскому языку

Тексты диктантов подбираются средней трудности с расчетом на возможность их выполнения всеми детьми. Каждый текст включает достаточное количество изученных орфограмм (примерно 60% от общего числа всех слов диктанта). Текст не должен иметь слова на не изученные к данному моменту правила или такие слова заранее выписываются на доске. Нецелесообразно включать в диктанты и слова, правописание которых находится на стадии изучения.

В качестве диктанта предлагаются связные тексты - либо авторские, адаптированные к возможностям детей, либо составленные учителем, тематика текста должна быть близкой и интересной детям: о природе, дружбе, жизни детей, родной стране, путешествиях и т.п. Предложения должны быть просты по структуре, различны по цели высказывания и состоять из 2—8 слов с включением синтаксических категорий, которые изучаются в начальной школе (однородные члены предложения).

Для проверки выполнения грамматических разборов используются контрольные работы, в содержание которых вводится не более 2 видов грамматического разбора.

Хорошо успевающим учащимся целесообразно предложить дополнительное задание повышенной трудности, требующее языкового развития, смекалки и эрудиции.

Для контрольных списываний предлагаются связные тексты с пропущенными знаками препинания. Для изложений предлагаются тексты повествовательного характера с четкой сюжетной линией. Постепенно можно использовать тексты с несложными описаниями - пейзажа, портрета и т.п.

Чтение и читательская деятельность

В начальной школе проверяются следующие умения и навыки, связанные с читательской деятельностью: навык осознанного чтения в определенном темпе (вслух и про себя); умения выразительно читать и пересказывать текст, учить наизусть стихотворение, прозаическое произведение.

При проверке умения пересказывать текст произведения особое внимание уделяется правильности передачи основного содержания текста, последовательности и полноте развития сюжета, выразительности при характеристике образов.

Кроме техники чтения учитель контролирует и собственно читательскую деятельность школьника: умение ориентироваться в книге знание литературных произведений, их жанров и особенностей, знание имен детских писателей и поэтов и их жанровые приоритеты (писал сказки, стихи о природе и т.п.).

Чтение и читательская деятельность в разных классах начальной школы имеет специфические особенности. Если в первом классе чтение выступает объектом усвоения (осваиваются способы чтения, ведется работа над пониманием прочитанных слов, предложений и небольших текстов), то во вторых - четвертых классах чтение постепенно становится обще учебным умением. Одним из показателей этого является изменение соотношения чтения про себя и вслух. Кроме этого, в первом классе основное учебное время занимает чтение вслух, тогда как по мере овладения навыками быстрого осознанного чтения увеличивается доля чтения про себя (от 10-15% в первом классе до 80—85% в четвертом классе).

Учитывая особенности уровня сформированность навыка чтения школьников, учитель ставит конкретные задачи контролирующей деятельности:

- *в первом классе* проверяется сформированность слогового способа чтения, осознание общего смысла читаемого текста при темпе чтения не менее 25—30 слов в минуту (на конец года); понимание значения отдельных слов и предложений;
- *во втором классе* проверяется сформированность умения читать целыми словами и словосочетаниями; осознание общего смысла и содержания прочитанного текста при темпе чтения вслух не менее 45—50 слов в минуту (на конец года); умение использовать паузы, соответствующие знакам препинания, интонации, передающие характерные особенности героев;
- *в третьем классе* наряду с проверкой сформированности умения читать целыми словами основными задачами контроля являются достижение осмысления прочитанного текста при темпе чтения не менее 65—70 слов в минуту (вслух) и 85—90 слов в минуту (про себя); проверка выразительности чтения подготовленного текста прозаических произведений и стихотворений, использование основных средств выразительности: пауз, логических ударений, интонационного рисунка;
- *в четвертом классе* проверяется сформированность умения читать словосочетаниями и синтагмами; достижение осмысления текста, прочитанного при ориентировочном темпе 80—90 слов в минуту (вслух) и 115—120 слов в минуту (про себя); выразительность чтения по книге и наизусть как подготовленного, так и не подготовленного текста, самостоятельный выбор элементарных средств выразительности в зависимости от характера произведения.

Классификация ошибок и недочетов, влияющих на снижение оценки

Ошибки:

- искажения читаемых слов (замена, перестановка, пропуски или добавления букв, слогов, слов);
- неправильная постановка ударений (более 2);
- чтение всего текста без смысловых пауз, нарушение темпа и четкости произношения слов при чтении вслух;
- непонимание общего смысла прочитанного текста за установленное время чтения;
- неправильные ответы на вопросы по содержанию текста;
- неумение выделить основную мысль прочитанного; неумение найти в тексте слова и выражения, подтверждающие понимание основного содержания прочитанного;
- нарушение при пересказе последовательности событий в произведении;
- нетвердое знание наизусть подготовленного текста;
- монотонность чтения, отсутствие средств выразительности.

Недочеты:

- не более двух неправильных ударений;
- отдельные нарушения смысловых пауз, темпа и четкости произношения слов при чтении вслух;
- осознание прочитанного текста за время, немного превышающее установленное;
- неточности при формулировке основной мысли произведения;
- нецелесообразность использования средств выразительности, недостаточная выразительность при передаче характера персонажа.

Нормы оценок по чтению и читательской деятельности соответствуют общим требованиям, указанным в данном документе.

Особенности организации контроля по чтению

Текущий контроль по чтению проходит на каждом уроке в виде индивидуального или фронтального устного опроса: чтение текста, пересказ содержания произведения (полно, кратко, выборочно), выразительное чтение наизусть или с листа. Осуществляется на материале изучаемых программных произведений в основном в устной форме. Возможны и письменные работы - небольшие по объему (ответы на вопросы, описание героя или события), а также самостоятельные работы с книгой, иллюстрациями и оглавлением. Целесообразно для этого использовать и тестовые задания типа «закончи предложение», «найди правильный ответ», «найди ошибку» и т.п.

Тематический контроль проводится после изучения определенной темы и может проходить как в устной, так и в письменной форме. Письменная работа также может быть проведена в виде тестовых заданий, построенных с учетом предмета чтения.

Итоговый контроль по проверке чтения вслух проводится индивидуально. Для проверки подбираются доступные по лексике и содержанию незнакомые тексты. При выборе текста осуществляется подсчет количества слов (слово «средней» длины равно 6 знакам, к знакам относят как букву, так и пробел между словами). Для проверки понимания текста учитель задает после чтения вопросы. Проверка навыка чтения «про себя» проводится фронтально или группами. Для проверки учителя заготавливает индивидуальные карточки, которые получают каждый ученик. Задания на карточках могут быть общими, а могут быть дифференцированными. Для учета результатов проверки навыка чтения учитель пользуется соответствующей схемой.

Схема учёта навыка чтения в 1-м классе

Фамилия ученика	Способ чтения	Темп чтения, при котором осознает текст	Чтение	Осознанность чтения	Общая оценка
-----------------	---------------	---	--------	---------------------	--------------

Схема учета навыка чтения во 2—4-м классах

Фамилия ученика	Темп чтения, при котором осознает основную мысль текста	Чтение без ошибок	Ответы по содержанию текста	Выразит, чтения (подгот. заранее)	Общая оценка
-----------------	---	-------------------	-----------------------------	-----------------------------------	--------------

Математика

Оценивание письменных работ

В основе данного оценивания лежат следующие показатели: правильность выполнения и объем выполненного задания.

Классификация ошибок и недочетов, влияющих на снижение оценки

- незнание или неправильное применение свойств, правил, алгоритмов, существующих зависимостей, лежащих в основе выполнения задания или используемых в ходе его выполнения;
- неправильный выбор действий, операций;
- неверные вычисления в случае, когда цель задания - проверка вычислительных умений и навыков;
- пропуск части математических выкладок, действий, операций, существенно влияющих на получение правильного ответа;
- несоответствие пояснительного текста, ответа задания, наименования величин выполненным действиям и полученным результатам;
- несоответствие выполненных измерений и геометрических построений заданным параметрам.

Недочеты:

- неправильное списывание данных (чисел, знаков, обозначений, величин);
- ошибки в записях математических терминов, символов при оформлении математических выкладок; о неверные вычисления в случае, когда цель задания не связана с проверкой вычислительных умений и навыков;
- наличие записи действий;
- отсутствие ответа к заданию или ошибки в записи ответа.

Снижение отметки за общее впечатление от работы допускается в случаях, указанных выше.

Оценивание устных ответов

В основу оценивания устного ответа учащихся положены следующие показатели: правильность, обоснованность, самостоятельность, полнота.

Ошибки:

- неправильный ответ на поставленный вопрос;
- неумение ответить на поставленный вопрос или выполнить задание без помощи учителя;
- при правильном выполнении задания неумение дать соответствующие объяснения. Недочеты:

- неточный или неполный ответ на поставленный вопрос;
- при правильном ответе неумение самостоятельно или полно обосновать и проиллюстрировать его;
- неумение точно сформулировать ответ решенной задачи;
- медленный темп выполнения задания, не являющийся индивидуальной особенностью школьника;
- неправильное произношение математических терминов.

Особенности организации контроля по математике

Текущий контроль по математике можно осуществлять как в письменной, так и в устной форме. Письменные работы для текущего контроля рекомендуется проводить не реже одного раза в неделю в форме самостоятельной работы или математического диктанта. Желательно, чтобы работы для текущего контроля состояли из нескольких однотипных заданий, с помощью которых осуществляется всесторонняя проверка только одного определенного умения (например, умения сравнивать натуральные числа умения находить площадь прямоугольника и др.).

Тематический контроль по математике в начальной школе проводится в основном в письменной форме. Для тематических проверок выбираются узловые вопросы программы: приемы устных вычислений, действия с многозначными числами, измерение величин и др.

Среди тематических проверочных работ особое место занимают работы, с помощью которых проверяются знания табличных случаев сложения, вычитания, умножения и деления. Для обеспечения самостоятельности учащихся подбирается несколько вариантов работы, каждый из которых содержит 30 примеров (соответственно по 15 на сложение и вычитание или умножение и деление). На выполнение такой работы отводится 5—6 минут урока.

Итоговый контроль по математике проводится в форме контрольных работ комбинированного характера (они содержат арифметические задачи, примеры, задания геометрического характера и др.). В этих работах сначала отдельно оценивается выполнение задач, примеров, заданий геометрического характера, а затем выводится итоговая отметка за всю работу.

При этом итоговая отметка не выставляется как средний балл, а определяется с учетом тех видов задания, которые для данной работы являются основными.

Нормы оценок за итоговые контрольные работы соответствуют общим требованиям, указанным в данном документе.

Окружающий мир (естествознание и обществознание)

Специфичность содержания предметов, составляющих образовательную область «Окружающий мир», оказывает влияние на содержание и формы контроля. Основная цель контроля проверка знания фактов учебного материала, умения детей делать простейшие выводы, высказывать обобщенные суждения, приводить примеры из дополнительных источников, применять комплексные знания.

Классификации ошибок и недочетов, влияющих на снижение оценки

Ошибки:

- неправильное определение понятия, замена существенной характеристики понятия несущественной;
- нарушение последовательности в описании объекта (явления) в тех случаях, когда она является существенной;
- неправильное раскрытие (в рассказе-рассуждении) причины, закономерности, условия протекания того или иного изученного явления;
- ошибки в сравнении объектов, их классификации на группы по существенным признакам;
- незнание фактического материала, неумение привести самостоятельные примеры, подтверждающие высказанное суждение;
- отсутствие умения выполнить рисунок, схему, неправильное заполнение таблицы; неумение подтвердить свой ответ схемой, рисунком, иллюстративным материалом;
- ошибки при постановке опыта, приводящие к неправильному результату;
- неумение ориентироваться на карте и плане, затруднения в правильном показе изученных объектов (природоведческих и исторических).

Недочеты:

- преобладание при описании объекта несущественных его признаков;
- неточности при выполнении рисунков, схем, таблиц, не влияющих отрицательно на результат работы; отсутствие обозначений и подписей;
- отдельные нарушения последовательности операций при проведении опыта, не приводящие к неправильному результату;
- неточности в определении назначения прибора, его применение осуществляется после наводящих вопросов;
- неточности при нахождении объекта на карте.

Особенности организации контроля по «Окружающему миру».

Для контроля и оценки знаний и умений по предметам этой образовательной области используются индивидуальная и фронтальная устные проверки, различные письменные работы, которые не требуют развернутого ответа с большой

затратой времени, а также самостоятельные практические работы с картами, приборами, моделями, лабораторным оборудованием.

Фронтальный опрос проводится как беседа, в котором участвуют учащиеся всего класса. Учитель подготавливает серию вопросов по конкретной теме курса, на которые учащиеся дают короткие обоснованные ответы. Поскольку основная цель таких контрольных бесед – проверка осознанности усвоения учебной программы, это определяет необходимость подбора таких вопросов, которые проверяют не только знания фактического материала (повторить статью учебника, перечислить, вспомнить и т.п.), но и умение сопоставить факты, выбрать альтернативу, сравнить, проанализировать, найти причину явления и т.п.

Индивидуальный устный опрос также имеет свои специфические особенности на уроках, по предметам данной образовательной области. Можно выделить следующие формы индивидуального опроса: рассказ-описание и рассказ-рассуждение.

Рассказ-описание. Ученик дает последовательное, логическое описание объекта или явления окружающего мира, раскрывающее их существенные признаки и свойства. При оценке, этого вида рассказа учитываются полнота раскрытия вопроса, выделение наиболее существенных признаков объекта, логичность изложения, передача своего отношения к описываемому предмету. Положительной оценки заслуживает желание ученика отступить от текста учебника, не повторять его дословно, а высказать мысль своими словами, привести собственные примеры из жизненного опыта. Особо отмечается использование дополнительной литературы и иллюстративного материала, самостоятельно выполненных рисунков и схем.

Рассказ-рассуждение проверяет умение учащегося самостоятельно обобщить полученные знания, правильно установить причинно-следственные, пространственные и временные связи, использовать приобретенные знания в нестандартной ситуации с применением схем, таблиц, диаграмм и т.п. Этот вид опроса очень важен для проверки уровня развития школьника, сформированное логическое мышление, воображения, связной речи-рассуждения.

При письменной проверке знаний по предметам естественнонаучного и обществоведческого направления используются такие контрольные работы, которые не требуют полного, обстоятельного письменного ответа, что связано с недостаточными возможностями письменной речи младших школьников. Целесообразны поэтому тестовые задания по нескольким вариантам на поиск ошибки, выбор ответа, продолжение или исправление высказывания и др. Имеют большое значение и работы с индивидуальными карточками-заданиями: дети заполняют таблицы, рисуют или дополняют схемы, диаграммы, выбирают правильную дату и т.п. Эти задания целесообразно строить как дифференцированные, что позволит проверить и учесть в дальнейшей работе индивидуальный темп продвижения детей.

Интересной формой письменного контроля сформированности представлений об окружающем мире являются графические работы. Здесь учитель проверяет осмысленность имеющихся у школьника знаний, умение передать мысль не словом, а образом, моделью, рисунком-схемой.

Специфической формой контроля, сочетающей в себе элементы как устного, так и письменного опроса, является работа с приборами, лабораторным оборудованием, моделями. Эта форма контроля используется в основном на уроках, формирующих естественнонаучные представления детей. Основная цель этих проверочных работ: определение уровня развития умений школьников работать с оборудованием, планировать наблюдение или опыт, вести самостоятельно практическую работу.

Нормы оценок за все виды проверочных работ по предметам образовательной области «Окружающий мир» соответствуют общим требованиям, указанным в данном документе.

ПРИЛОЖЕНИЕ 2

Нормы оценки знаний, умений и навыков обучающихся по русскому языку.

Большое воспитательное значение имеет объективная, правильная оценка знаний, умений и навыков учащихся.

I. Оценка устных ответов учащихся

Устный опрос является одним из основных способов учета знаний учащихся по русскому языку. Развернутый ответ ученика должен представлять собой связное, логически последовательное сообщение на заданную тему, показывать его умение применять определения, правила в конкретных случаях.

При оценке ответа ученика надо руководствоваться следующими критериями, учитывать:

- 1) полноту и правильность ответа;
- 2) степень осознанности, понимания изученного;
- 3) языковое оформление ответа.

Отметка «5» ставится, если ученик:

- 1) полно излагает изученный материал, дает правильное определение языковых понятий;
- 2) обнаруживает понимание материала, может обосновать свои суждения, применить знания на практике, привести необходимые примеры не только из учебника, но и самостоятельно составленные;
- 3) излагает материал последовательно и правильно с точки зрения норм литературного языка.

Отметка «4» ставится, если ученик дает ответ, удовлетворяющий тем же требованиям, что и для отметки «5», но допускает 1 - 2 ошибки, которые сам же исправляет, и 1 - 2 недочета в последовательности и языковом оформлении излагаемого.

Отметка «3» ставится, если ученик обнаруживает знание и понимание основных положений данной темы, но:

- 1) излагает материал неполно и допускает неточности в определении понятий или формулировке правил;
- 2) не умеет достаточно глубоко и доказательно обосновать свои суждения и привести свои примеры;
- 3) излагает материал непоследовательно и допускает ошибки в языковом оформлении излагаемого.

Отметка «2» ставится, если ученик обнаруживает незнание большей части соответствующего раздела изучаемого материала, допускает ошибки в формулировке определений и правил, искажающие их смысл, беспорядочно и неуверенно излагает материал. Оценка «2» отмечает такие недостатки в подготовке ученика, которые являются серьезным препятствием к успешному овладению последующим материалом.

Отметка («5», «4», «3») может ставиться не только за одновременный ответ (когда на проверку подготовки ученика отводится определенное время), но и за рассредоточенный во времени, т.е. за сумму ответов, данных учеником на протяжении урока (выводится поурочный балл), при условии, если в процессе урока не только заслушивались ответы учащегося, но и осуществлялась проверка его умения применять знания на практике.

II. Оценка диктантов

Диктант — одна из основных форм проверки орфографической и пунктуационной грамотности.

Для диктантов целесообразно использовать связные тексты, которые должны отвечать нормам современного литературного языка, быть доступными по содержанию учащимся данного класса.

Объем диктанта устанавливается: для класса V – 90-100 слов, для VI класса 100-110, для VII – 110-120, VIII – 120-150, для IX – 150-170. (При подсчете слов учитываются как самостоятельные, так и служебные слова.)

Контрольный словарный диктант проверяет усвоение слов с непроверяемыми и трудно проверяемыми орфограммами. Он может состоять из следующего количества слов: для V класса – 15, для VI класса – 20, для VII класса – 25, для VIII – IX – 30.

Диктант, имеющий целью проверку подготовки учащихся по определенной теме, должен включать основные орфограммы или пунктограммы этой темы, а также обеспечивать выявление прочности ранее приобретенных навыков. Итоговые диктанты, проводимые в конце четверти и года, проверяют подготовку учащихся, как правило, по всем изученным темам.

До конца первой четверти (а в V классе – до конца первого полугодия) сохраняется объем текста, рекомендованный для предыдущего класса.

При оценке диктанта исправляются, но не учитываются орфографические и пунктуационные ошибки:

- 1) на правила, которые не включены в школьную программу;
- 2) на еще не изученные правила;
- 3) в словах с непроверяемыми написаниями, над которыми не проводилась специальная работа;
- 4) в передаче авторской пунктуации.

Исправляются, но не учитываются описки, неправильные написания, искажающие звуковой облик слова, например: «рапотает» (вместо *работает*), «дулло» (вместо *дуло*), «мемля» (вместо *земля*).

При оценке диктантов важно также учитывать характер ошибок.

Среди ошибок следует выделять негрубые, т.е. не имеющие существенного значения для характеристики грамотности. При подсчете ошибок две негрубые считаются за одну.

К негрубым относятся ошибки:

- 1) в исключениях из правил;
- 2) в написании большой буквы в составных собственных наименованиях;
- 3) в случаях слитного и раздельного написания приставок в наречиях, образованных от существительных с предлогами, правописание которых не регулируется правилами;
- 4) в случаях раздельного и слитного написания *не* с прилагательными и причастиями, выступающими в роли сказуемого;
- 5) в написании *ы* и *и* после приставок;
- 6) в случаях трудного различия *не* и *ни* (*Куда он только не обращался! Куда он ни обращался, никто не мог дать ему ответ. Никто иной не...; не кто иной, как; ничто иное не...; не что иное, как и др.*);
- 7) в собственных именах нерусского происхождения;
- 8) в случаях, когда вместо одного знака препинания поставлен другой;
- 9) в пропуске одного из сочетающихся знаков препинания или в нарушении их последовательности.

Необходимо учитывать также повторяемость и однотипность ошибок. Если ошибка повторяется в одном и том же слове или в корне однокоренных слов, то она считается за одну ошибку.

Однотипными считаются ошибки на одно правило, если условия выбора правильного написания заключены в грамматических (*в армии, в здании; колют, борются*) и фонетических (*пирожок, сверчок*) особенностях данного слова.

Не считаются однотипными ошибки на такое правило, в котором для выяснения правильного написания одного слова требуется подобрать другое (опорное) слово или его форму (*вода — воды, рот — ротик, грустный — грустить, резкий — резок*).

Первые три однотипные ошибки считаются за одну, каждая следующая подобная ошибка учитывается как самостоятельная¹.

¹ *Примечание.* Если в одном слове с непроверяемыми орфограммами допущены 2 ошибки и более, то все они считаются за одну ошибку.

Диктант оценивается одной отметкой.

Отметка «5» выставляется за безошибочную работу, а также при наличии в ней 1 негрубой орфографической или 1 негрубой пунктуационной ошибки.

Отметка «4» выставляется при наличии в диктанте 2 орфографических и 2 пунктуационных ошибок, или 1 орфографической и 3 пунктуационных ошибок, или 4 пунктуационных при отсутствии орфографических ошибок.

Отметка «4» может выставляться при 3 орфографических ошибках, если среди них есть однотипные.

Отметка «3» выставляется за диктант, в котором допущены 4 орфографические и 4 пунктуационные ошибки, или 3 орфографические и 5 пунктуационных ошибок, или 7 пунктуационных ошибок при отсутствии орфографических ошибок. В V классе допускается выставление отметки «3» за диктант при 5 орфографических и 4 пунктуационных ошибках.

Отметка «3» может быть поставлена также при наличии 6 орфографических и 6 пунктуационных, если среди тех и других имеются однотипные и негрубые ошибки.

Отметка «2» выставляется за диктант, в котором допущено до 7 орфографических и 7 пунктуационных ошибок или 6 орфографических и 8 пунктуационных ошибок, 5 орфографических и 9 пунктуационных ошибок, 8 орфографических и 6 пунктуационных ошибок.

В контрольной работе, состоящей из диктанта и дополнительного (фонетического, лексического, орфографического, грамматического и т.п.) задания, выставляются две оценки (за диктант и за дополнительное задание).

При оценке выполнения дополнительных заданий рекомендуется руководствоваться следующим:

Отметка «5» ставится, если ученик выполнил все задания верно.

Отметка «4» ставится, если ученик выполнил правильно не менее 3/4 заданий.

Отметка «3» ставится за работу, в которой правильно выполнено не менее половины заданий.

Отметка «2» ставится за работу, в которой не выполнено более половины заданий.²

При оценке контрольного словарного диктанта рекомендуется руководствоваться следующим:

Отметка «5» ставится за диктант, в котором нет ошибок.

Отметка «4» ставится за диктант, в котором ученик допустил 1-2 ошибки.

Отметка «3» ставится за диктант, в котором допущено 3-4 ошибки.

При большем количестве ошибок диктант оценивается баллом «2».

III. Оценка сочинений и изложений

Сочинения и изложения — основные формы проверки умения правильно и последовательно излагать мысли, уровня речевой подготовки учащихся.

Сочинения и изложения в V-IX классах проводятся в соответствии с требованиями раздела программы «Развитие навыков связной речи».

Примерный объем текста для подробного изложения: в V классе – 100-150 слов, в VI классе – 150-200, VII – 200-250, VIII – 250-300, для IX – 300-350 слов.

Объем текстов итоговых контрольных подробных изложений в VIII и IX классах может быть увеличен на 50 слов в связи с тем, что на таких уроках не проводится подготовительная работа.

При оценке учитывается следующий примерный объем классных сочинений: в V классе — 0,5-1, в VI классе — 1,0-1,5, в VII классе — 1,5-2,0, в VIII классе — 2,0-3,0, в IX классе — 3,0-4,0 страницы.

Любое сочинение и изложение оценивается двумя отметками: первая ставится за содержание и речевое оформление (соблюдение языковых норм и правил выбора стилистических средств), вторая за соблюдение орфографических и пунктуационных норм.

Обе оценки считаются оценками по русскому языку, за исключением случаев, когда проводится работа, проверяющая знания учащихся по литературе. В этом случае первая оценка (за содержание и речь) считается оценкой по литературе.

Содержание сочинения и изложения оценивается по следующим критериям:

- соответствие работы ученика теме и основной мысли;
- полнота раскрытия темы;
- правильность фактического материала;
- последовательность изложения.

При оценке речевого оформления сочинений и изложений учитывается:

- разнообразие словарного и грамматического строя речи;
- стилевое единство и выразительность речи;
- число языковых ошибок и стилистических недочетов.

Орфографическая и пунктуационная грамотность оценивается по числу допущенных учеником ошибок (см. нормативы для оценки контрольных диктантов).

Содержание и речевое оформление оценивается по следующим нормативам:

Отметка «5» ставится, если:

- 1) содержание работы полностью соответствует теме;
- 2) фактические ошибки отсутствуют;
- 3) содержание излагается последовательно;

² *Примечание.* Орфографические и пунктуационные ошибки, допущенные при выполнении дополнительных заданий, учитываются при выведении оценки за диктант.

4) работа отличается богатством словаря, разнообразием используемых синтаксических конструкций, точностью словоупотребления;

5) достигнуто стилевое единство и выразительность текста.

В работе допускается 1 недочет в содержании, 1-2 речевых недочета, 1 грамматическая ошибка.

Отметка «4» ставится, если:

1) содержание работы в основном соответствует теме (имеются незначительные отклонения от темы);

2) содержание в основном достоверно, но имеются единичные фактические неточности;

3) имеются незначительные нарушения последовательности в изложении мыслей;

4) лексический и грамматический строй речи достаточно разнообразен;

5) стиль работы отличается единством и достаточной выразительностью.

В работе допускается не более 2 недочетов в содержании, не более 3-4 речевых недочетов, не более 2 грамматических ошибок.

Отметка «3» ставится, если:

1) в работе допущены существенные отклонения от темы;

2) работа достоверна в главном, но в ней имеются отдельные нарушения последовательности изложения;

4) беден словарь и однообразны употребляемые синтаксические конструкции, встречается неправильное словоупотребление;

5) стиль работы не отличается единством, речь недостаточно выразительна.

В работе допускается не более 4 недочетов в содержании, 5 речевых недочетов, 4 грамматических ошибок.

Отметка «2» ставится, если:

1) работа не соответствует теме;

2) допущено много фактических неточностей;

3) нарушена последовательность изложения мыслей во всех частях работы, отсутствует связь между ними, работа не соответствует плану;

4) крайне беден словарь, работа написана короткими однотипными предложениями со слабо выраженной связью между ними, часты случаи неправильного словоупотребления;

5) нарушено стилевое единство текста.

В работе допущено более 6 недочетов в содержании, более 7 речевых недочетов и более 7 грамматических ошибок.

Самостоятельные работы, выполненные без предшествовавшего анализа возможных ошибок, оцениваются по нормам для контрольных работ соответствующего или близкого вида.

ПРИЛОЖЕНИЕ 3

Нормы оценки знаний, умений и навыков обучающихся по литературе.

Нормы оценки знаний, умений и навыков является установление уровня подготовки учащихся по литературе

Основной задачей проверки знаний, умений и навыков является установление уровня подготовки учащихся по литературе и объективная оценка их в соответствии с требованиями программы.

При оценке знаний учащихся с учетом указаний «Основных направлений реформы общеобразовательной и профессиональной школы» необходимо обращать внимание на уровень сформированности у них нравственных идеалов, эстетических вкусов, умение понимать и ценить произведения художественной литературы.

На всех этапах учебного процесса учитель поощряет самостоятельные наблюдения учащихся над текстом и личную оценку событий и поведения героев, направленную на раскрытие идейно-художественных содержания произведения; требует знания вопросов теории литературы, добиваясь того, чтобы они практически использовались в процессе анализа и оценки художественных произведений.

Оценка знаний по литературе и навыков письменной речи производится также на основании сочинений и других письменных проверочных работ (ответ на вопрос, реферат и др.). Являясь составной частью системы работы по литературе, они проводятся в определенной последовательности и составляют важное средство развития речи.

В течение учебного года рекомендуется проводить в связи с уроками литературы следующее количество сочинений, целесообразно распределенных учителем по четвертям (полугодиям):

Классы	Количество сочинений		
	Классных	Домашних	Всего
5	4	-	4
6	3	1	4
7	2	2	4
8	2	3	5
9	3	3	6

Объем сочинений должен быть примерно таким: в 5 классе – 1-1,5 тетрадные страницы, в 6 классе – 1,5-2, в 7 классе – 2-2,5, в 8 классе – 2,5-3, в 9 классе – 3-4.

Уменьшение объема сочинений против примерных норм не влияет на отметку за содержание, если оно отвечает требованиям, предъявляемым для соответствующей оценки, так же как превышение объема не ведет к повышению отметки.

Любое сочинение проверяется не позднее недельного срока в 5-8 и 10 дней в 8-9 классах и оценивается двумя отметками: первая ставится за содержание и речь, вторая – за грамотность. В 5-9 классах оценка за содержание и речь относится к литературе, вторая – к русскому языку.

Оценка устных ответов

При оценке устных ответов учитель руководствуется следующими основными критериями в пределах программы данного класса:

1. Знание текста и понимание идейно-художественного содержания изученного произведения.
2. Умение объяснить взаимосвязь событий, характер и поступки героев.
3. Понимание роли художественных средств в раскрытии идейно-эстетического содержания изученного произведения.
4. Знание теоретико-литературных понятий и умение пользоваться этими знаниями при анализе произведений, изучаемых в классе и прочитанных самостоятельно.
5. Умение анализировать художественное произведение в соответствии с ведущими идеями эпохи и общественной борьбой.
6. Умение владеть монологической литературной речью; логичность и последовательность ответа; беглость, правильность и выразительность чтения с учетом темпа чтения по классам: 5 класс – 100-110 слов в минуту, 6 класс – 110-120 слов в минуту, 7 класс – 120-130 слов в минуту, считая это средней скоростью в последующих классах.

Отметкой «5» оценивается ответ, обнаруживающий прочные знания и глубокое понимание текста изучаемого произведения; умение объяснять взаимосвязь событий, характер и поступки героев и роль художественных средств в раскрытии идейно-эстетического содержания произведения; умение пользоваться теоретико-литературными знаниями и навыками разбора при анализе художественного произведения, привлекать текст для аргументации своих выводов, раскрывать связь произведения с эпохой (9-11 классы); свободное владение монологической литературной речью.

Отметкой «4» оценивается ответ, который показывает прочное знание и достаточно глубокое понимание текста изучаемого произведения; умение объяснять взаимосвязь событий, характеры и поступки героев и роль основных художественных средств в раскрытии идейно-эстетического содержания произведения; умение пользоваться основными теоретико-литературными знаниями и навыками при анализе прочитанных произведений; умение привлекать текст произведения для обоснования своих выводов; хорошее владение монологической литературной речью. Однако допускаются одна-две неточности в ответе.

Отметкой «3» оценивается ответ, свидетельствующий в основном о знании и понимании текста изучаемого произведения; умении объяснить взаимосвязь основных событий, характеры и поступки героев и роль важнейших художественных средств в раскрытии идейно-художественного содержания произведения; знании основных вопросов теории, но недостаточном умении пользоваться этими знаниями при анализе произведений; ограниченных навыках разбора и недостаточном умении привлекать текст произведений для подтверждения своих выводов. допускается несколько ошибок в содержании ответа, недостаточно свободное владение монологической речью, ряд недостатков в композиции и языке ответа, несоответствие уровня чтения нормам, установленным для данного класса.

Отметкой «2» оценивается ответ, обнаруживающий незнание существенных вопросов содержания произведения; неумение объяснить поведение и характеры основных героев и роль важнейших художественных средств в раскрытии идейно-эстетического содержания произведения; незнание элементарных теоретико-литературных понятий; слабое владение монологической литературной речью и техникой чтения, бедность выразительных средств языка.

Оценка сочинений

В основу оценки сочинений по литературе должны быть положены следующие главные критерии в пределах программы данного класса:

Правильное понимание темы, глубина и полнота ее раскрытия в соответствии с планом, верная передача фактов, правильное объяснение событий и поведения героев, исходя из идейно-тематического содержания произведения, доказательств основных положений, привлечение материала, важного и существенного для раскрытия темы, умение делать выводы и обобщения, точность в цитатах и умение включать их в текст сочинения;

наличие плана, соразмерность частей сочинения, логичность связей и переходов между ними;
точность и богатство лексики, умение пользоваться изобразительными средствами языка.

Оценка за грамотность сочинения выставляется в соответствии с «Нормами оценки знаний, умений и навыков учащихся по русскому языку».

Отметка «5» ставится за сочинение:

Глубоко и аргументировано, в соответствии с планом, раскрывающее тему, свидетельствующее об отличном знании текста произведения и других материалов, необходимых для ее раскрытия, умение целенаправленно анализировать материал, делать выводы и обобщения;

стройное по композиции, логичное и последовательное в изложении мыслей;

написанное правильным литературным языком и стилистически соответствующее содержанию;

допускается незначительная неточность в содержании, один-два речевых недочета.

Отметка «4» ставится за сочинение:

достаточно полно и убедительно, в соответствии с планом, раскрывающее тему, обнаруживающее хорошее знание литературного материала и других источников по теме сочинения и умение пользоваться ими для обоснования своих мыслей, а также делать выводы и обобщения;
логичное и последовательное изложение содержания;
написанное правильным литературным языком, стилистически соответствующее содержанию;
допускаются две-три неточности в содержании, незначительные отклонения от темы, а также не более трех-четырёх речевых недочетов.

Отметка «3» ставится за сочинение, в котором:

в главном и основном раскрывается тема, в целом дан верный, но односторонний или недостаточно полный ответ на тему, допущены отклонения от нее или отдельные ошибки в изложении фактического материала; обнаруживается недостаточное умение делать выводы и обобщения;

материал излагается достаточно логично, но имеются отдельные нарушения в последовательности выражения мыслей;

обнаруживается владение основами письменной речи;

в работе имеется не более четырех недочетов в содержании и пяти речевых недочетов.

Отметка «2» ставится за сочинение, которое:

не раскрывает тему, не соответствует плану, свидетельствует о поверхностном знании текста произведения, состоит из путаного пересказа отдельных событий, без выводов и обобщений, или из общих положений, не опирающихся на текст;

характеризуется случайным расположением материала, отсутствием связи между частями;

отличается бедностью словаря, наличием грубых речевых ошибок.

ПРИЛОЖЕНИЕ 4

Нормы оценки знаний, умений и навыков обучающихся по математике

I. Оценка письменных контрольных работ учащихся

Устный опрос является одним из основных способов учета знаний учащихся по математике. Развернутый ответ ученика должен представлять собой связное, логически последовательное сообщение на заданную тему, показывать его умение применять определения, правила в конкретных случаях.

При оценке ответа ученика надо руководствоваться следующими критериями, учитывать:

- 1) полноту и правильность ответа;
- 2) степень осознанности, понимания изученного;
- 3) языковое оформление ответа.

Ответ оценивается отметкой «5», если:

- работа выполнена полностью;
- в логических рассуждениях и обосновании решения нет пробелов и ошибок;
- в решении нет математических ошибок (возможна одна неточность, описка, которая не является следствием незнания или непонимания учебного материала).

Отметка «4» ставится в следующих случаях:

- *работа выполнена полностью, но обоснования шагов решения недостаточны (если умение обосновывать рассуждения не являлось специальным объектом проверки);*
- *допущены одна ошибка или есть два – три недочёта в выкладках, рисунках, чертежах или графиках (если эти виды работ не являлись специальным объектом проверки).*

Отметка «3» ставится, если:

- *допущено более одной ошибки или более двух – трех недочетов в выкладках, чертежах или графиках, но обучающийся обладает обязательными умениями по проверяемой теме.*

Отметка «2» ставится, если:

- *допущены существенные ошибки, показавшие, что обучающийся не обладает обязательными умениями по данной теме в полной мере.*

Учитель может повысить отметку за оригинальный ответ на вопрос или оригинальное решение задачи, которые свидетельствуют о высоком математическом развитии обучающегося; за решение более сложной задачи или ответ на более сложный вопрос, предложенные обучающемуся дополнительно после выполнения им каких-либо других заданий.

2. Оценка устных ответов обучающихся по математике

Ответ оценивается отметкой «5», если ученик:

- полно раскрыл содержание материала в объеме, предусмотренном программой и учебником;
- изложил материал грамотным языком, точно используя математическую терминологию и символику, в определенной логической последовательности;
- правильно выполнил рисунки, чертежи, графики, сопутствующие ответу;
- показал умение иллюстрировать теорию конкретными примерами, применять ее в новой ситуации при выполнении практического задания;

- продемонстрировал знание теории ранее изученных сопутствующих тем, сформированность и устойчивость используемых при ответе умений и навыков;
- отвечал самостоятельно, без наводящих вопросов учителя;
- возможны одна – две неточности при освещении второстепенных вопросов или в выкладках, которые ученик легко исправил после замечания учителя.

Ответ оценивается отметкой «4», если удовлетворяет в основном требованиям на оценку «5», но при этом имеет один из недостатков:

- *в изложении допущены небольшие пробелы, не исказившее математическое содержание ответа;*
- *допущены один – два недочета при освещении основного содержания ответа, исправленные после замечания учителя;*
- *допущены ошибка или более двух недочетов при освещении второстепенных вопросов или в выкладках, легко исправленные после замечания учителя.*

Отметка «3» ставится в следующих случаях:

- *неполно раскрыто содержание материала (содержание изложено фрагментарно, не всегда последовательно), но показано общее понимание вопроса и продемонстрированы умения, достаточные для усвоения программного материала (определены «Требованиями к математической подготовке учащихся» в настоящей программе по математике);*
- *имелись затруднения или допущены ошибки в определении математической терминологии, чертежах, выкладках, исправленные после нескольких наводящих вопросов учителя;*
- *ученик не справился с применением теории в новой ситуации при выполнении практического задания, но выполнил задания обязательного уровня сложности по данной теме;*
- *при достаточном знании теоретического материала выявлена недостаточная сформированность основных умений и навыков.*

Отметка «2» ставится в следующих случаях:

- *не раскрыто основное содержание учебного материала;*
- *обнаружено незнание учеником большей или наиболее важной части учебного материала;*
- *допущены ошибки в определении понятий, при использовании математической терминологии, в рисунках, чертежах или графиках, в выкладках, которые не исправлены после нескольких наводящих вопросов учителя.*

3. Общая классификация ошибок.

При оценке знаний, умений и навыков учащихся следует учитывать все ошибки (грубые и негрубые) и недочёты.

3.1. Грубыми считаются ошибки:

- незнание определения основных понятий, законов, правил, основных положений теории, незнание формул, общепринятых символов обозначений величин, единиц их измерения;
- незнание наименований единиц измерения;
- неумение выделить в ответе главное;
- неумение применять знания, алгоритмы для решения задач;
- неумение делать выводы и обобщения;
- неумение читать и строить графики;
- неумение пользоваться первоисточниками, учебником и справочниками;
- потеря корня или сохранение постороннего корня;
- отбрасывание без объяснений одного из них;
- равнозначные им ошибки;
- вычислительные ошибки, если они не являются опиской;
- логические ошибки.

3.2. К негрубым ошибкам следует отнести:

- неточность формулировок, определений, понятий, теорий, вызванная неполнотой охвата основных признаков определяемого понятия или заменой одного - двух из этих признаков второстепенными;
- неточность графика;
- нерациональный метод решения задачи или недостаточно продуманный план ответа (нарушение логики, подмена отдельных основных вопросов второстепенными);
- нерациональные методы работы со справочной и другой литературой;
- неумение решать задачи, выполнять задания в общем виде.

3.3. Недочетами являются:

- нерациональные приемы вычислений и преобразований;
- небрежное выполнение записей, чертежей, схем, графиков.

ПРИЛОЖЕНИЕ 5

Нормы оценки знаний, умений и навыков обучающихся по географии.

Оценка знаний учащихся

Исходя из поставленных целей и возрастных особенностей учащихся, необходимо учитывать:

- правильность и осознанность изложения материала, полноту раскрытия понятий и закономерностей, точность употребления географической терминологии;
- самостоятельность ответа;
- логичность, доказательство в изложении материала;
- степень сформированности интеллектуальных, общеучебных, специфических умений.

Отметка «5» - ответ полный, правильные, отражающий основной материал курса; правильно раскрыто содержание понятий, закономерностей, географических взаимосвязей и конкретизация их примерами; правильное использование карты и других источников знаний; ответ самостоятельной, с опорой на ранее приобретенные знания и дополнительные сведения о важнейших географических событиях современности.

Отметка «4» - ответ удовлетворяет ранее названным требованиям, он полный, правильный; есть неточности в изложении основного географического материала или выводах, легко исправляемые по дополнительным вопросам учителя.

Отметка «3» - ответ правильный, ученик в основном понимает материал, но нечетко определяет понятия и закономерности; затрудняется в самостоятельном объяснении взаимосвязей, непоследовательно излагает материал, допускает ошибки в использовании карт при ответе.

Отметка «2» - ответ неправильный; не раскрыто основное содержание учебного материала, не даются ответы на вспомогательные вопросы учителя, грубые ошибки в определении понятий; неумение работать с картой.

Оценка практических умений учащихся.

Оценка за умение работать с картой и другими источниками географических знаний.

Отметка «5» - правильный и полный отбор источников знаний, рациональное их использование в определенной последовательности; соблюдение логики в описании или характеристике географических территорий или объектов; самостоятельное выполнение и формулировка выводов на основе практической деятельности; аккуратное оформление результатов работы.

Отметка «4» - правильные и полный отбор источников знаний; допускаются неточности в использовании карт и других источников знаний, в оформлении результатов.

Отметка «3» - правильное использование основных источников знаний; допускаются неточности в формулировке выводов; неаккуратное оформление результатов.

Отметка «2» - неумение отбирать и использовать основные источники знаний; допускаются существенные ошибки в выполнении заданий и оформлении результатов.

Оценка умений проводить наблюдения в природе и на производстве.

Отметка «5» - правильно, по плану проведено наблюдение; точное отражение особенностей объекта или явлений в описаниях, зарисовках, диаграммах, схемах; правильная формулировка выводов; аккуратное оформление наблюдений.

Отметка «4» - правильно, по плану проведено наблюдение; недочеты в отражении объекта или явления; правильная формулировка выводов; недостатки в оформлении наблюдений.

Отметка «3» - допускаются неточности в проведении наблюдений по плану; выделены не все особенности объектов и явлений; допускаются неточности в формулировке выводов; имеются существенные недостатки в оформлении наблюдений.

Отметка «2» - неправильное выполнение задания; неумение сделать выводы на основе наблюдений.

Рекомендации по установлению межпредметных связей

Межпредметные связи с предметами естественнонаучного и гуманитарного циклов делят на опорные, сопутствующие и перспективные.

Опорные связи

Изучение картографо-топографических вопросов программы требует опоры на знания о плане и карте, о глобусе – модели Земли, полюсах, экваторе (природоведение, 4-5 классы) и на знания о масштабе, величине угла и его измерении (математика, 5 класс).

Развитие геолого-геоморфологических знаний должно проходить на основе знаний о формах поверхности, о свойствах горных пород и полезных ископаемых своей местности (природоведение, 3-5 классы).

ПРИЛОЖЕНИЕ 6

Нормы оценки знаний, умений и навыков обучающихся по биологии.

Оценка знаний учащихся

Исходя из поставленной цели и возрастных возможностей учащихся, необходимо учитывать:

- правильность и осознанность изложения содержания, полноту раскрытия понятий, точность употребления научных терминов;
- степень сформированности интеллектуальных и общеучебных умений;
- самостоятельность ответа;
- речевую грамотность и логическую последовательность ответа.

Отметка «5»:

- полно раскрыто содержание материала в объеме программы и учебника;
- четко и правильно даны определения и раскрыто содержание понятий; верно использованы научные термины;
- для доказательства использованы различные умения, выводы из наблюдений и опытов;
- ответ самостоятельный, использованы ранее приобретенные знания.

Отметка «4»:

- раскрыто основное содержание материала;
- в основном правильно даны определения понятий и использованы научные термины;
- ответ самостоятельный;
- определения понятий неполные, допущены незначительные нарушения последовательности изложения, небольшие неточности при использовании научных терминов или в выводах и обобщениях из наблюдений и опытов.

Отметка «3»:

- усвоено основное содержание учебного материала, но изложено фрагментарно, не всегда последовательно;
- определения понятий недостаточно четкие;
- не использованы в качестве доказательства выводы и обобщения из наблюдений и опытов или допущены ошибки при их изложении;
- допущены ошибки и неточности в использовании научной терминологии, определении понятий.

Отметка «2»:

- основное содержание учебного материала не раскрыто;
- не даны ответы на вспомогательные вопросы учителя;
- допущены грубые ошибки в определении понятий, при использовании терминологии.

Оценка практических умений обучающихся**1. Оценка умений ставить опыты**

Учитель должен учитывать:

- правильность определения цели опыта;
- самостоятельность подбора оборудования и объектов;
- последовательность в выполнении работы по закладке опыта;
- логичность и грамотность в описании наблюдений, в формулировке выводов из опыта.

Отметка «5»:

- правильно определена цель опыта;
- самостоятельно и последовательно проведены подбор оборудования и объектов, а также работа по закладке опыта;
- научно грамотно, логично описаны наблюдения и сформулированы выводы из опыта.

Отметка «4»:

- правильно определена цель опыта;
- самостоятельно проведена работа по подбору оборудования, объектов; при закладке опыта допускаются 1-2 ошибки.

ПРИЛОЖЕНИЕ 7**Нормы оценки знаний, умений и навыков обучающихся по химии.**

Результаты обучения химии должны соответствовать общим задачам предмета и требованиям к его усвоению.

Результаты обучения оцениваются по пятибалльной системе. При оценке учитываются следующие качественные показатели ответов:

- глубина (соответствие изученным теоретическим обобщениям);
- осознанность (соответствие требуемым в программе умениям применять полученную информацию);
- полнота (соответствие объему программы и информации учебника).

При оценке учитываются число и характер ошибок (существенные или несущественные).

Существенные ошибки связаны с недостаточной глубиной и осознанностью ответа (например, ученик неправильно указал основные признаки понятий, явлений, характерные свойства веществ, сформулировал закон, правило и пр. или ученик не смог применить теоретические знания для объяснения и предсказания явлений, установления причинно-следственных связей, сравнения и классификации явлений и т.п.).

Несущественные ошибки определяются неполнотой ответа (например, упущение из виду какого-либо нехарактерного факта при описании вещества, процесса). К ним можно отнести оговорки, опiski, допущенные по невнимательности (например, на два и более уравнений реакций в полном ионном виде допущена одна ошибка в обозначении заряда иона).

Результаты обучения проверяются в процессе устных и письменных ответов учащихся, а также при выполнении ими химического эксперимента.

Оценка устного ответа.**Отметка «5»:**

- ответ полный и правильный на основании изученных теорий;

материал изложен в определенной логической последовательности, литературным языком; ответ самостоятельный.

Отметка «4»:

ответ полный и правильные на основании изученных теорий;

материал изложен в определенной логической последовательности, при этом допущены две-три несущественные ошибки, исправленные по требованию учителя.

Отметка «3»:

ответ полный, но при этом допущена существенная ошибка или ответ неполный, несвязный.

Отметка «2»:

при ответе обнаружено непонимание учащимися основного содержания учебного материала или допущены существенные ошибки, которые учащийся не может исправить при наводящих вопросах учителя.

Оценка экспериментальных умений

Оценка ставится на основании наблюдения за учащимися и письменного отчета за работу.

Отметка «5»:

работа выполнена полностью, правильно; сделаны правильные наблюдения и выводы;

эксперимент осуществлен по плану с учетом техники безопасности и правил работы с веществами и оборудованием;

проявлены организационно-трудовые умения (поддерживается чистота рабочего места и порядок на столе, экономно используются реактивы).

Отметка «4»:

работа выполнена правильно, сделаны правильные наблюдения и выводы, при этом эксперимент проведен неполностью или допущены несущественные ошибки в работе с веществами и оборудованием.

Отметка «3»:

работа выполнена правильно не менее чем наполовину или допущена существенная ошибка в ходе эксперимента, в объяснении, в оформлении работы, в соблюдении правил техники безопасности при работе с веществами и оборудованием, которая исправляется по требованию учителя.

Отметка «2»:

Допущены две (и более) существенные ошибки в ходе эксперимента, в объяснении, в оформлении работы, в соблюдении правил техники безопасности при работе с веществами и оборудованием, которые учащийся не может исправить даже по требованию учителя.

Оценка умений решать экспериментальные задачи

Отметка «5»:

план решения составлен правильно;

правильно осуществлен подбор химических реактивов и оборудования;

дано полное объяснение и сделаны выводы.

Отметка «4»:

план решения составлен правильно;

правильно осуществлен подбор химических реактивов и оборудования, при этом допущено не более двух несущественных ошибок в объяснении и выводах.

Отметка «3»:

план решения составлен правильно;

правильно осуществлен подбор химических реактивов и оборудования, но допущена существенная ошибка в объяснении и выводах.

Отметка «2»:

Допущены две (и более) ошибки в плане решения, в подборе химических реактивов и оборудования, в объяснении и выводах.

Оценка умения решать расчетные задачи

Отметка «5»:

в логическом рассуждении и решении нет ошибок, задача решена рациональным способом.

Отметка «4»:

в логическом рассуждении и в решении нет существенных ошибок, но задача решена нерациональным способом или допущено не более двух несущественных ошибок.

Отметка «3»:

в логическом рассуждении нет существенных ошибок, но допускается существенная ошибка в математических расчетах.

Отметка «2»:

имеются существенные ошибки в логическом рассуждении и в решении.

Оценка письменных контрольных работ

Отметка «5»:

ответ полный и правильный, на основе изученных теорий, при этом возможна несущественная ошибка.

Отметка «4»:

ответ неполный или допущено не более двух несущественных ошибок.

Отметка «3»:

работа выполнена на менее чем наполовину, допущена одна существенная ошибка и при этом две-три несущественные.

Отметка «2»:

работа выполнена меньше чем наполовину или содержит несколько существенных ошибок.

При оценке выполнения письменной контрольной работы необходимо учитывать требования единого орфографического режима.

Отметка за итоговую контрольную работу корректирует предшествующие при выставлении отметки за четверть, полугодие, год.

Оценка умений проводить наблюдения

Учитель должен учитывать:

- правильность проведения наблюдений по заданию;
- умение выделять существенные признаки у наблюдаемого объекта (процесса);
- логичность и научную грамотность в оформлении результатов наблюдений и в выводах.

Отметка «5»:

- правильно по заданию учителя проведено наблюдение;
- выделены существенные признаки у наблюдаемого объекта (процесса);
- логично, научно, грамотно оформлены результаты наблюдений и выводы.

Отметка «4»:

- правильно по заданию учителя проведено наблюдение;
- при выделении существенных признаков у наблюдаемого объекта (процесса) названы второстепенные;
- допущена небрежность в оформлении наблюдений и выводов.

Отметка «3»:

- допущены неточности и 1-2 ошибки в проведении наблюдений по заданию учителя;
- при выделении существенных признаков у наблюдаемого объекта (процесса) выделены лишь некоторые;
- допущены ошибки (1-2) в оформлении наблюдений и выводов.

Отметка «2»:

- допущены ошибки (3-4) в проведении наблюдений по заданию учителя;
- неправильно выделены признаки наблюдаемого объекта (процесса);
- допущены ошибки (3-4) в оформлении наблюдений и выводов.

ПРИЛОЖЕНИЕ 8

Нормы оценки знаний, умений и навыков обучающихся по физике.

Оценка «5» ставится в том случае, если учащийся:

- обнаруживает верное понимание физической сущности рассматриваемых явлений и закономерностей, законов и теорий, дает точное определение и истолкование основных понятий, законов, теорий, а также правильное определение физических величин, их единиц и способов измерения;
- правильно выполняет чертежи, схемы и графики, сопутствующие ответу;
- строит ответ по собственному плану, сопровождает рассказ новыми примерами, умеет применить знания в новой ситуации при выполнении практических заданий;
- может установить связь между изучаемым и ранее изученным материалом по курсу физики, а также с материалом, усвоенным при изучении других предметов.

Оценка «4» ставится, если ответ удовлетворяет основным требованиям к ответу на оценку «5», но учащийся не использует собственный план ответа, новые примеры, не применяет знания в новой ситуации, не использует связи с ранее изученным материалом и материалом, усвоенным при изучении других предметов.

Оценка «3» ставится, если большая часть ответа удовлетворяет требованиям к ответу на оценку «4», но в ответе обнаруживаются отдельные пробелы, не препятствующие дальнейшему усвоению программного материала; учащийся умеет применять полученные знания при решении простых задач с использованием готовых формул, но затрудняется при решении задач, требующих преобразования формул.

Оценка «2» ставится в том случае, если учащийся не овладел основными знаниями и умениями в соответствии с требованиями программы.

В письменных контрольных работах учитывается также, какую часть работы выполнил ученик.

Оценка лабораторных работ

Оценка «5» ставится в том случае, если учащийся:

- выполнил работу в полном объеме с соблюдением необходимой последовательности проведения опытов и измерений;
- самостоятельно и рационально смонтировал необходимое оборудование, все опыты провел в условиях и режимах, обеспечивающих получение правильных результатов и выводов; соблюдал требования безопасности труда;
- в отчете правильно и аккуратно выполнил все записи, таблицы, рисунки, чертежи, графики, вычисления;
- правильно выполнил анализ погрешностей (9-11 классы).

Оценка «4» ставится в том случае, если были выполнены требования к оценке «5», но учащийся допустил недочеты или негрубые ошибки.

Оценка «3» ставится, если результат выполненной части таков, что позволяет получить правильные выводы, но в ходе проведения опыта и измерений были допущены ошибки.

Оценка «2» ставится, если результаты не позволяют сделать правильных выводов, если опыты, измерения, вычисления, наблюдения производились неправильно.

ПРИЛОЖЕНИЕ 9

Нормы оценки знаний, умений и навыков обучающихся по другим предметам.

В основу критериев оценки учебной деятельности учащихся положены объективность и единый подход.

Отметка «5» ставится в случае:

1. Знания, понимания, глубины усвоения обучающимся всего объёма программного материала.
2. Умения выделять главные положения в изученном материале, на основании фактов и примеров обобщать, делать выводы, устанавливать межпредметные и внутрипредметные связи, творчески применяет полученные знания в незнакомой ситуации.
3. Отсутствие ошибок и недочётов при воспроизведении изученного материала, при устных ответах устранение отдельных неточностей с помощью дополнительных вопросов учителя, соблюдение культуры письменной и устной речи, правил оформления письменных работ.

Отметка «4»:

1. Знание всего изученного программного материала.
2. Умений выделять главные положения в изученном материале, на основании фактов и примеров обобщать, делать выводы, устанавливать внутрипредметные связи, применять полученные знания на практике.
3. Незначительные (негрубые) ошибки и недочёты при воспроизведении изученного материала, соблюдение основных правил культуры письменной и устной речи, правил оформления письменных работ.

Отметка «3» (уровень представлений, сочетающихся с элементами научных понятий):

1. Знание и усвоение материала на уровне минимальных требований программы, затруднение при самостоятельном воспроизведении, необходимость незначительной помощи преподавателя.
2. Умение работать на уровне воспроизведения, затруднения при ответах на видоизменённые вопросы.
3. Наличие грубой ошибки, нескольких негрубых при воспроизведении изученного материала, незначительное несоблюдение основных правил культуры письменной и устной речи, правил оформления письменных работ.

Отметка «2»:

1. Знание и усвоение материала на уровне ниже минимальных требований программы, отдельные представления об изученном материале.
2. Отсутствие умений работать на уровне воспроизведения, затруднения при ответах на стандартные вопросы.
3. Наличие нескольких грубых ошибок, большого числа негрубых при воспроизведении изученного материала, значительное несоблюдение основных правил культуры письменной и

Устный ответ.

Отметка «5» ставится, если ученик:

1. Показывает глубокое и полное знание и понимание всего объёма программного материала; полное понимание сущности рассматриваемых понятий, явлений и закономерностей, теорий, взаимосвязей;
2. Умеет составить полный и правильный ответ на основе изученного материала; выделять главные положения, самостоятельно подтверждать ответ конкретными примерами, фактами; самостоятельно и аргументировано делать анализ, обобщения, выводы. Устанавливать межпредметные (на основе ранее приобретенных знаний) и внутрипредметные связи, творчески применять полученные знания в незнакомой ситуации. Последовательно, чётко, связно, обоснованно и безошибочно излагать учебный материал; давать ответ в логической последовательности с использованием принятой терминологии; делать собственные выводы; формулировать точное определение и истолкование основных понятий, законов, теорий; при ответе не повторять дословно текст учебника; излагать материал литературным языком; правильно и обстоятельно отвечать на дополнительные вопросы учителя. Самостоятельно и рационально использовать наглядные пособия, справочные материалы, учебник, дополнительную литературу, первоисточники; применять систему условных обозначений при ведении записей, сопровождающих ответ; использование для доказательства выводов из наблюдений и опытов;
3. Самостоятельно, уверенно и безошибочно применяет полученные знания в решении проблем на творческом уровне; допускает не более одного недочёта, который легко исправляет по требованию учителя; имеет необходимые навыки работы с приборами, чертежами, схемами и графиками, сопутствующими ответу; записи, сопровождающие ответ, соответствуют требованиям.

Отметка «4» ставится, если ученик:

1. Показывает знания всего изученного программного материала. Дает полный и правильный ответ на основе изученных теорий; незначительные ошибки и недочёты при воспроизведении изученного материала, определения понятий дал неполные, небольшие неточности при использовании научных терминов или в выводах и обобщениях из наблюдений и опытов; материал излагает в определенной логической последовательности, при этом допускает одну негрубую ошибку или не более двух недочетов и может их исправить самостоятельно при требовании или при небольшой помощи преподавателя; в основном усвоил учебный материал; подтверждает ответ конкретными примерами; правильно отвечает на дополнительные вопросы учителя.
2. Умеет самостоятельно выделять главные положения в изученном материале; на основании фактов и примеров обобщать, делать выводы, устанавливать внутрипредметные связи. Применять полученные знания на практике в

видоизменённой ситуации, соблюдать основные правила культуры устной речи и сопровождающей письменной, использовать научные термины;

3. Не обладает достаточным навыком работы со справочной литературой, учебником, первоисточниками (правильно ориентируется, но работает медленно). Допускает негрубые нарушения правил оформления письменных работ.

Отметка “3” ставится, если ученик:

1. Усвоил основное содержание учебного материала, имеет пробелы в усвоении материала, не препятствующие дальнейшему усвоению программного материала;
2. Материал излагает несистематизированно, фрагментарно, не всегда последовательно;
3. Показывает недостаточную сформированность отдельных знаний и умений; выводы и обобщения аргументирует слабо, допускает в них ошибки.
4. Допустил ошибки и неточности в использовании научной терминологии, определения понятий дал недостаточно четкие;
5. Не использовал в качестве доказательства выводы и обобщения из наблюдений, фактов, опытов или допустил ошибки при их изложении;
6. Испытывает затруднения в применении знаний, необходимых для решения задач различных типов, при объяснении конкретных явлений на основе теорий и законов, или в подтверждении конкретных примеров практического применения теорий;
7. Отвечает неполно на вопросы учителя (упуская и основное), или воспроизводит содержание текста учебника, но недостаточно понимает отдельные положения, имеющие важное значение в этом тексте;
8. Обнаруживает недостаточное понимание отдельных положений при воспроизведении текста учебника (записей, первоисточников) или отвечает неполно на вопросы учителя, допуская одну-две грубые ошибки.

Отметка “2” ставится, если ученик:

1. Не усвоил и не раскрыл основное содержание материала;
2. Не делает выводов и обобщений.
3. Не знает и не понимает значительную или основную часть программного материала в пределах поставленных вопросов;
4. или имеет слабо сформированные и неполные знания и не умеет применять их к решению конкретных вопросов и задач по образцу;
5. или при ответе (на один вопрос) допускает более двух грубых ошибок, которые не может исправить

Примечание.

По окончании устного ответа учащегося педагогом даётся краткий анализ ответа, объявляется мотивированная оценка. Возможно привлечение других учащихся для анализа ответа, самоанализ, предложение оценки.

Оценка самостоятельных письменных и контрольных работ.

Отметка “5” ставится, если ученик:

1. выполнил работу без ошибок и недочетов;
2. допустил не более одного недочета.

Отметка “4” ставится, если ученик выполнил работу полностью, но допустил в ней:

1. не более одной негрубой ошибки и одного недочета;
2. или не более двух недочетов.

Отметка “3” ставится, если ученик правильно выполнил не менее половины работы или допустил:

1. не более двух грубых ошибок;
2. или не более одной грубой и одной негрубой ошибки и одного недочета;
3. или не более двух-трех негрубых ошибок;
4. или одной негрубой ошибки и трех недочетов;
5. или при отсутствии ошибок, но при наличии четырех-пяти недочетов.

Отметка “2” ставится, если ученик:

1. допустил число ошибок и недочетов превосходящее норму, при которой может быть выставлена оценка “3”;
2. или если правильно выполнил менее половины работы.

Примечание.

1. Учитель имеет право поставить ученику оценку выше той, которая предусмотрена нормами, если учеником оригинально выполнена работа.
2. Оценки с анализом доводятся до сведения учащихся, как правило, на последующем уроке, предусматривается работа над ошибками, устранение пробелов.

Оценка выполнения практических (лабораторных) работ, опытов по предметам.

Отметка “5” ставится, если ученик:

1. правильно определил цель опыта;
2. выполнил работу в полном объеме с соблюдением необходимой последовательности проведения опытов и измерений;
3. самостоятельно и рационально выбрал и подготовил для опыта необходимое оборудование, все опыты провел в условиях и режимах, обеспечивающих получение результатов и выводов с наибольшей точностью;
4. научно грамотно, логично описал наблюдения и сформулировал выводы из опыта. В представленном отчете правильно и аккуратно выполнил все записи, таблицы, рисунки, чертежи, графики, вычисления и сделал выводы;
5. правильно выполнил анализ погрешностей (9-11 классы).
6. проявляет организационно-трудовые умения (поддерживает чистоту рабочего места и порядок на столе, экономно использует расходные материалы).
7. эксперимент осуществляет по плану с учетом техники безопасности и правил работы материалами и оборудованием.

Отметка “4” ставится, если ученик выполнил требования к оценке “5”, но:

1. опыт проводил в условиях, не обеспечивающих достаточной точности измерений;
2. или было допущено два-три недочета;
3. или не более одной негрубой ошибки и одного недочета,
4. или эксперимент проведен не полностью;
5. или в описании наблюдений из опыта допустил неточности, выводы сделал неполные.

Отметка “3” ставится, если ученик:

1. правильно определил цель опыта; работу выполняет правильно не менее чем наполовину, однако объём выполненной части таков, что позволяет получить правильные результаты и выводы по основным, принципиально важным задачам работы;
2. или подбор оборудования, объектов, материалов, а также работы по началу опыта провел с помощью учителя; или в ходе проведения опыта и измерений были допущены ошибки в описании наблюдений, формулировании выводов;
3. опыт проводился в нерациональных условиях, что привело к получению результатов с большей погрешностью; или в отчёте были допущены в общей сложности не более двух ошибок (в записях единиц, измерениях, в вычислениях, графиках, таблицах, схемах, анализе погрешностей и т.д.) не принципиального для данной работы характера, но повлиявших на результат выполнения; или не выполнен совсем или выполнен неверно анализ погрешностей (9-11 класс);
4. допускает грубую ошибку в ходе эксперимента (в объяснении, в оформлении работы, в соблюдении правил техники безопасности при работе с материалами и оборудованием), которая исправляется по требованию учителя.

Отметка “2” ставится, если ученик:

1. не определил самостоятельно цель опыта; выполнил работу не полностью, не подготовил нужное оборудование и объём выполненной части работы не позволяет сделать правильных выводов;
2. или опыты, измерения, вычисления, наблюдения производились неправильно;
3. или в ходе работы и в отчете обнаружилось в совокупности все недостатки, отмеченные в требованиях к оценке “3”;
4. допускает две (и более) грубые ошибки в ходе эксперимента, в объяснении, в оформлении работы, в соблюдении правил техники безопасности при работе с веществами и оборудованием, которые не может исправить даже по требованию учителя.

Примечание.

1. В тех случаях, когда учащийся показал оригинальный и наиболее рациональный подход к выполнению работы и в процессе работы, но не избежал тех или иных недостатков, оценка за выполнение работы по усмотрению учителя может быть повышена по сравнению с указанными выше нормами.
2. Оценки с анализом доводятся до сведения учащихся, как правило, на последующем уроке.

Оценка умений проводить наблюдения.

Отметка “5” ставится, если ученик:

1. правильно по заданию учителя провел наблюдение;
2. выделил существенные признаки у наблюдаемого объекта (процесса);
3. логично, научно грамотно оформил результаты наблюдений и выводы.

Отметка “4” ставится, если ученик:

1. правильно по заданию учителя провел наблюдение;
2. при выделении существенных признаков у наблюдаемого объекта (процесса) назвал второстепенные;
3. допустил небрежность в оформлении наблюдений и выводов.

Отметка “3” ставится, если ученик:

1. допустил неточности и 1-2 ошибки в проведении наблюдений по заданию учителя;
2. при выделении существенных признаков у наблюдаемого объекта (процесса) выделил лишь некоторые;
- 3) допустил 1-2 ошибки в оформлении наблюдений и выводов.

Отметка “2” ставится, если ученик:

1. допустил 3 – 4 ошибки в проведении наблюдений по заданию учителя;
2. неправильно выделил признаки наблюдаемого объекта (процесса);
- 3) допустил 3 – 4 ошибки в оформлении наблюдений и выводов.

Примечание.

Оценки с анализом умений проводить наблюдения доводятся до сведения учащихся, как правило, на последующем уроке, после сдачи отчёта.

Общая классификация ошибок.

При оценке знаний, умений и навыков учащихся следует учитывать все ошибки (грубые и негрубые) и недочеты.

Грубыми считаются следующие ошибки:

1. незнание определения основных понятий, законов, правил, основных положений теории, незнание формул, общепринятых символов обозначений величин, единиц их измерения;
2. незнание наименований единиц измерения (физика, химия, математика, биология, география, черчение, трудовое обучение, ОБЖ);
3. неумение выделить в ответе главное;
4. неумение применять знания для решения задач и объяснения явлений;
5. неумение делать выводы и обобщения;
6. неумение читать и строить графики и принципиальные схемы;
7. неумение подготовить установку или лабораторное оборудование, провести опыт, наблюдения, необходимые расчеты или использовать полученные данные для выводов;
8. неумение пользоваться первоисточниками, учебником и справочниками;
9. нарушение техники безопасности;
10. небрежное отношение к оборудованию, приборам, материалам.

К **негрубым** ошибкам следует отнести:

- 1) неточность формулировок, определений, понятий, законов, теорий, вызванная неполнотой охвата основных признаков определяемого понятия или заменой одного-двух из этих признаков второстепенными;
- 2) ошибки при снятии показаний с измерительных приборов, не связанные с определением цены деления шкалы (например, зависящие от расположения измерительных приборов, оптические и др.);
- 3) ошибки, вызванные несоблюдением условий проведения опыта, наблюдения, условий работы прибора, оборудования;
- 4) ошибки в условных обозначениях на принципиальных схемах, неточность графика (например, изменение угла наклона) и др.;
- 5) нерациональный метод решения задачи или недостаточно продуманный план устного ответа (нарушение логики, подмена отдельных основных вопросов второстепенными);
- 6) нерациональные методы работы со справочной и другой литературой;
- 7) неумение решать задачи, выполнять задания в общем виде.

Недочетами являются:

- 1) нерациональные приемы вычислений и преобразований, выполнения опытов, наблюдений, заданий;
- 2) ошибки в вычислениях (арифметические – кроме математики);
- 3) небрежное выполнение записей, чертежей, схем, графиков;
- 4) орфографические и пунктуационные ошибки (кроме русского языка).

Критерии оценивания реферативных работ

Требования к выбору и формулировке темы реферата

Под руководством учителя учащийся формулирует тему реферата.

Учителю и обучающемуся желательно сформулировать тему реферата так, чтобы выполненная работа впоследствии могла быть использована в образовательном процессе.

Тема реферата должна быть сформулирована стилистически грамотно. В названии реферата следует определить четкие рамки рассматриваемых вопросов, которые не должны быть слишком широкими или слишком узкими. При формулировании темы желательно воздержаться от использования спорных с научной точки зрения терминов, излишней наукообразности, а также от чрезмерного упрощения формулировок.

Требования к оформлению реферата

Структурными элементами реферативной работы являются:

- 1 – Титульный лист.
- 2 – Содержание (план).
- 3 – Введение (2-3 страницы).

4 – Основная часть.

- Глава 1 (5-7 страниц),

- Глава 2 (5-7 страниц).

5 – Заключение (1-2 страницы)

6 – Библиография (список используемой литературы) должен содержать не менее 4 источников.

7 – Приложение.

Титульный лист. В верхней части титульного листа указывается название учебного заведения, в котором проводится защита реферата. В центре листа размещается название учебного предмета и формулировка темы; чуть ниже в правом углу – фамилия, имя, отчество учащегося и принадлежность к классу, фамилия, имя, отчество руководителя (учителя). Внизу по центру указывается название города или населённого пункта, в котором написан реферат, и год его написания.

Содержание (план). Состоит из четырёх основных частей: введения, основной части, заключения и списка используемой литературы. Напротив пунктов плана проставляются номера страниц, на которых они начинаются.

Введение. Введение реферата включает в себя краткое обоснование актуальности его темы, которая может рассматриваться в связи с недостаточной научной разработанностью проблемы, её объективной сложностью для изучения и информационной ценностью материала, а также в связи с многочисленными дискуссиями, возникающими вокруг неё. В этой части необходимо также показать. Почему заявленная тема представляет научный интерес и практическое значение. Таким образом, тема реферата должна быть актуальна или с научной точки зрения, или с практических соображений. В введении реферата указываются цель работы (или несколько целей), формулируются задачи для раскрытия темы, определяются методы их решения, определяются объект, предмет исследования, хронологические рамки (история).

Основная часть. В основной части даётся её название без слов «Основная часть». Реферат содержит материал, который отобран обучающимися для рассмотрения проблемы. Он может быть разделён на параграфы. Средний объём основной части 10-15 страниц. В основной части может быть изложено собственное мнение учащегося по заявленной проблеме. По ходу текста в конце каждого листа делаются сноски с указанием автора издания, названия источника, место издания источника, год издания, номер страницы.

Заключение. В заключении реферата учащийся формулирует выводы и предложения, которые были сделаны в результате исследования, опираясь на выполнение поставленных во введении цели и задач.

Библиография. В библиографии для написания реферата литературе в алфавитной последовательности указываются все источники, которыми пользовался обучающийся при подготовке к работе. В информации о них следует указать:

- автор источника;

- название источника;

- место издания источника;

- год издания источника

Приложение. В приложении даётся вспомогательный материал: таблицы вспомогательных цифровых данных, инструкции, компьютерные распечатки, иллюстрации вспомогательного характера, формы отчётности и другие документы.

Реферат должен быть грамотно и аккуратно оформлен, представлен в напечатанном виде. Печатать необходимо на одной стороне листа формата А4 (210-297мм). Следует соблюдать размеры полей: левое - 3см, правое - 1,5см, нижнее - 2см, верхнее 2см, шрифт Times New Roman (14), интервал полуторный (1,5). Страницы работы необходимо нумеровать арабскими цифрами, соблюдая сквозную нумерацию по всему тексту. Номер страницы ставится по центру внизу страницы без точки в конце.

Заголовки глав, слова «Введение», «Заключение», «Содержание», «Библиография» располагаются в середине строки без точки в конце и должны быть напечатаны прописными буквами, не подчёркивая.

Каждая глава, «Введение», «Заключение», «Содержание», «Библиография» начинаются с новой страницы.

Каждая таблица должна иметь заголовок, который помещается ниже слова «Таблица».

Приложение следует оформлять как продолжение работы. Каждое приложение должно начинаться с новой страницы и иметь заголовок с указанием сверху посередине страницы слова «Приложение №» и его обозначения.

Процедура защиты реферата

Реферат представляется к защите на листах формата А4. текст на них должен быть напечатан на компьютере или печатной машинке. В исключительном случае допускается защита реферата, представленного в рукописном варианте. В тексте реферата могут содержаться рисунки, чертежи, графики и прочий иллюстрированный материал, необходимый для раскрытия заявленной темы. К реферату могут прилагаться фотографии, выполненные самим обучающимся, компьютерная презентация.

Рецензию на реферат даёт учитель предметник. Он представляет письменную рецензию с оценкой проделанной учащимся работы, которая учитывается при выставлении отметки по итогам защиты.

Готовясь к защите работы, обучающихся составляет тезисы выступления, оформляет наглядные пособия, продумывает ответы.

Процедура защиты реферата представляет собой:

- выступление автора реферата (до 10-15 минут), в ходе которого обучающийся должен показать свободное владение материалом по заявленной теме;

- ответы на вопросы;

- дискуссию;

отметка за реферат выставляется после дискуссии и доводится до сведения обучающегося.

Оценка реферата

Реферат оценивается по следующим критериям;

- соблюдение требований к оформлению реферата;

- необходимость и достаточность для раскрытия темы приведённой в тексте реферата информации;

- умение учащегося свободно излагать основные идеи изложенные в реферате;

- способность учащегося понять суть задаваемых вопросов и сформулировать точные ответы на них.

Критерии оценивания проектов:

- обоснование и постановку цели, умение спланировать пути её достижения;

- отношение к информационной компетентности учащегося;

- соответствие выбранных средств цели;

- творческий и аналитический подход к работе;

- соответствие требованиям оформления;

- анализ процесса и результата работы

- оценка качества проведения презентации;

- качество проектного продукта;

- глубина раскрытия темы проекта.

Дидактические цели отражены в критериях 1-7. Они включают универсальные компетентности учащихся (мыслительные, информационные), общеучебные умения и навыки (интеллектуальные, организационные коммуникативные) и проектные умения (проблематизация, целеполагание, планирование, реализация имеющего плана, самоанализ, рефлексия). Применение предметных знаний, умений и навыков соответствует методическим задачам. Они отражены в критериях 8 и 9.

В системе оценивания каждый критерий имеет несколько уровней достижений (примерная разбаловка)

Критерий I. Обоснование и постановка цели, планирование путей её достижения (максимум 8 баллов)

Цель не сформулирована 0

Цель определена, но план её достижения отсутствует 1-2

Цель определена, но план её достижения дан схематично 3-4

Цель определена, ясно описана, дан подробный план её достижения 5-6

Цель определена, ясно описана, дан подробный план её достижения, проект выполнен точно и последовательно в соответствии с планом 7-8

Критерий II. Разнообразие использованных источников информации (максимум 6 баллов)

Использована минимальная информация 0

Большая часть представленной информации не относится к сути работы 1-2

Работа содержит незначительный объем подходящей информации из ограниченного количества соответствующих источников 3-4

Работа содержит достаточно полную информацию из широкого спектра подходящих источников 5-6

Критерий III. Соответствие выбранных средств цели (максимум 6 баллов)

Заявленные в проекте цели не достигнуты 0

Большая часть работы не относится к сути проекта, неадекватно подобраны используемые средства 1-2

В основном заявленные цели проекта достигнуты, выбранные средства в целом подходящие, но не достаточные 3-4

Работа целостная, выбранные средства достаточны и использованы уместно и эффективно 5-6

Критерий IV. Творческий и аналитический подход к работе (максимум 8 баллов)

Работа не содержит личных размышлений и представляет собой нетворческое обращение к теме проекта 0

Работа содержит размышления описательного характера, не использованы возможности творческого подхода 1-2

В работе предпринята серьезная попытка к размышлению и представлен личный взгляд на тему проекта, применены элементы творчества, но нет серьезного анализа 3-4

Работа отличается творческим подходом, содержит глубокие размышления с элементами аналитических выводов, но предпринятый анализ недостаточно глубок 5-6

Работа отличается глубокими размышлениями и анализом, собственным оригинальным отношением автора к идее проекта 7-8

Критерий V. Соответствие требованиям оформления (максимум 6 баллов)

Письменная часть проекта отсутствует 0

В письменной части работы отсутствуют установленные правилами порядок и четкая структура, допущены ошибки в оформлении 1-2

Предприняты попытки оформить работу в соответствии с установленными правилами, придать ей соответствующую структуру 3-4

Работа отличается четким и грамотным оформлением в точном соответствии с установленными правилами 5-6

Критерий VI. Анализ процесса и результата работы (максимум 6 баллов)

Не предприняты попытки проанализировать процесс и результат работы 0

Анализ процесса и результата работы заменен описанием хода и порядка работы 1-2

Представлен последовательный, подробный обзор хода работы по достижению заявленных целей 3-4

Представлен исчерпывающий обзор хода работы с анализом складывающихся ситуаций 5-6

Критерий VII. Качество проведения презентации (максимум 6 баллов)

Презентация не проведена 0

Материал изложен с учетом регламента, однако автору не удалось заинтересовать слушателей 1-2

Автору удалось вызвать интерес аудитории, но он вышел за рамки регламента 3-4

Автору удалось вызвать интерес аудитории и уложиться в регламент 5-6

Критерий VIII. Качество проектного продукта (максимум 6 баллов)

Проектный продукт отсутствует 0

Проектный продукт не соответствует заявленным целям, эстетике 1-2

Продукт не полностью соответствует требованиям качества 3-4

Продукт полностью соответствует требованиям качества (эстетичен, удобен в использовании, соответствует заявленным целям) 5-6

Критерий IX. Глубина раскрытия темы проекта (максимум 6 баллов)

Тема проекта не раскрыта 0

Тема проекта раскрыта фрагментарно 1-2

Тема проекта раскрыта, автор показал знание темы в рамках школьной программы 3-4

Тема проекта раскрыта исчерпывающе, автор продемонстрировал глубокие знания по теме проекта 5-6

Максимум 64

Оценивание проходит по накопительной системе баллов.

Начиная работу над проектом, учащиеся знакомятся с критериями, по которым будет оцениваться их работа. Критериями можно пользоваться и как инструкцией, которая показывает, что надо сделать, чтобы получить наивысший балл. Полученная таким образом оценка достаточно объективна и демонстрирует ученику сильные и слабые стороны его работы, показывает, что необходимо совершенствовать.

Данные критерии дают учителю возможность оценить эффективность своей собственной работы, видя, по каким критериям учащиеся получают максимальные или минимальные баллы и, соответственно, чего удалось достичь, а над чем еще предстоит поработать.

Применяя систему оценивания проектов, обязательно учитываются возрастные особенности учащихся. Так, работы пяти- и шестиклассников не оцениваются по критериям 3, 4, 6, 7. К оценке проектов семиклассников не применяются критерии 3 и 6. Младшие подростки еще недостаточно рефлексивны, они ещё только учатся давать самооценку и анализировать собственные успехи и неудачи. С восьмого класса проектные работы учащихся оцениваются по всем критериям.